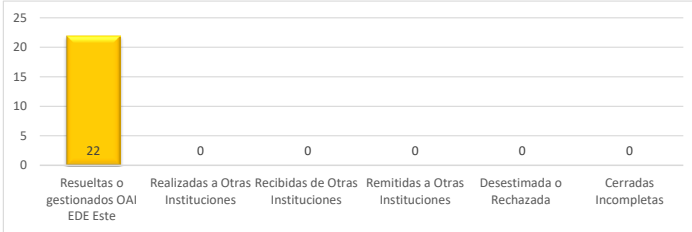



Solicitudes y Servicios Gestionados

| | |
|--|-----------|
| Resueltas o gestionados OAI EDE Este | 22 |
| Realizadas a Otras Instituciones | 0 |
| Recibidas de Otras Instituciones | 0 |
| Remitidas a Otras Instituciones | 0 |
| Desestimada o Rechazada | 0 |
| Cerradas Incompletas | 0 |
| Total | 0 |
| Detalle: | |
| Solicitudes Recibidas vía OAI EDE Este | 4 |
| Recibidas vía Portal Único de Solicitud Información Pública - SAIP - | 18 |
| Total | 22 |



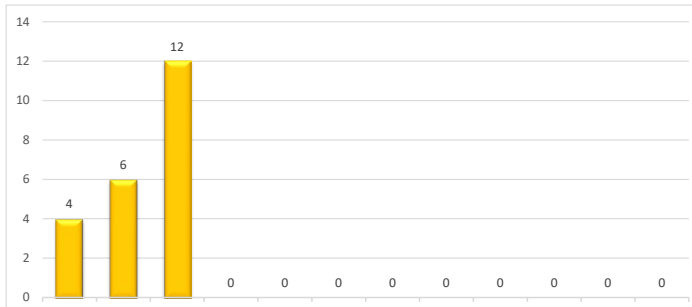
Estatus de las Solicitudes

| | |
|-----------------|-----------|
| Entrada | 22 |
| En Proceso | 0 |
| Cerradas | 22 |



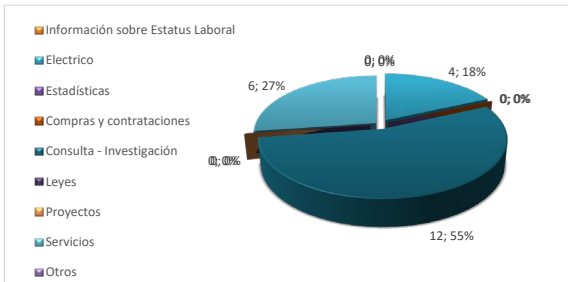
Flujo Mensual de Solicitudes

| | |
|--------------|-----------|
| Enero | 4 |
| Febrero | 6 |
| Marzo | 12 |
| Abril | 0 |
| Mayo | 0 |
| Junio | 0 |
| Julio | 0 |
| Agosto | 0 |
| Septiembre | 0 |
| Octubre | 0 |
| Noviembre | 0 |
| Diciembre | 0 |
| Total | 22 |



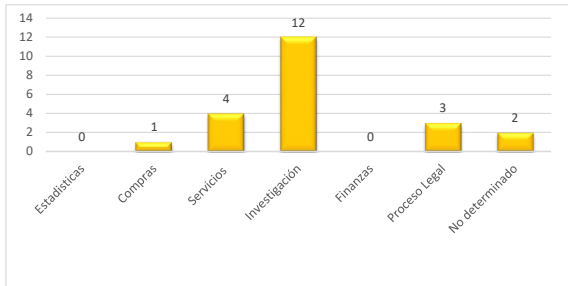
Solicitud relacionado a:

| | |
|-----------------------------------|-----------|
| Información sobre Estatus Laboral | 0 |
| Electrico | 4 |
| Estadísticas | 0 |
| Compras y contrataciones | 0 |
| Consulta - Investigación | 12 |
| Leyes | 0 |
| Proyectos | 0 |
| Servicios | 6 |
| Otros | 0 |
| Total | 22 |



Solicitudes por Uso de la Información

| | |
|----------------|-----------|
| Estadísticas | 0 |
| Compras | 1 |
| Servicios | 4 |
| Investigación | 12 |
| Finanzas | 0 |
| Proceso Legal | 3 |
| No determinado | 2 |
| Total | 22 |



Solicitudes por Ocupación del Solicitante

| | |
|--------------------------------------|-----------|
| Abogado | 3 |
| Profesor(ra) | 0 |
| Ingeniero | 0 |
| Periodista | 0 |
| Administrativo de gestion y personal | 0 |
| Otro | 19 |
| Total | 22 |

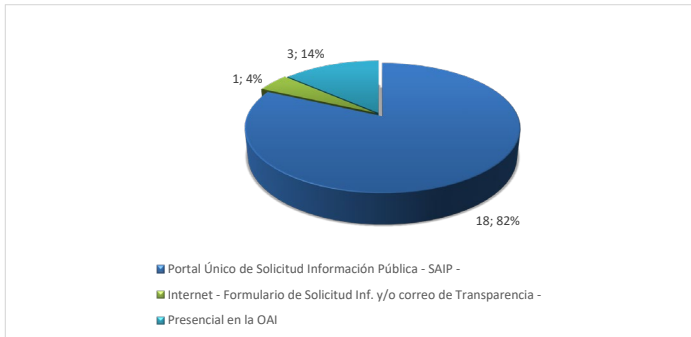


| | | | | | | | | | | | |
|-------|---------|-------|-------|------|-------|-------|--------|------------|---------|-----------|-----------|
| Enero | Febrero | Marzo | Abril | Mayo | Junio | Julio | Agosto | Septiembre | Octubre | Noviembre | Diciembre |
|-------|---------|-------|-------|------|-------|-------|--------|------------|---------|-----------|-----------|

| |
|--|
| |
|--|

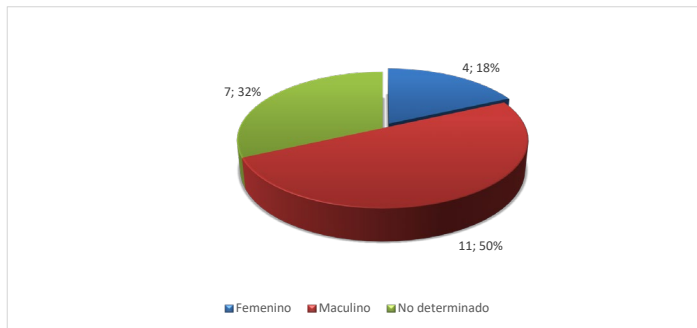
Vías de Recepción de Solicitudes

| | |
|---|-----------|
| Portal Único de Solicitud Información Pública - SAIP - | 18 |
| Internet - Formulario de Solicitud Inf. y/o correo de Transparencia - | 1 |
| Presencial en la OAI | 3 |
| Total | 22 |



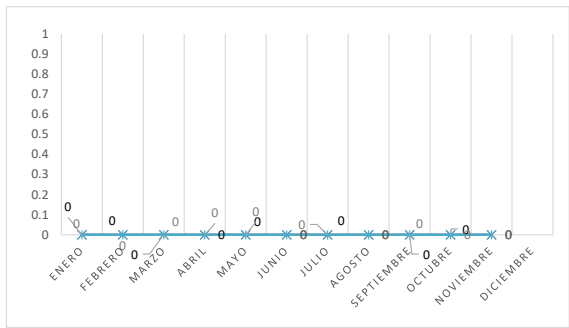
Solicitudes por Género

| | |
|----------------|-----------|
| Femenino | 4 |
| Maculino | 11 |
| No determinado | 7 |
| Total | 22 |



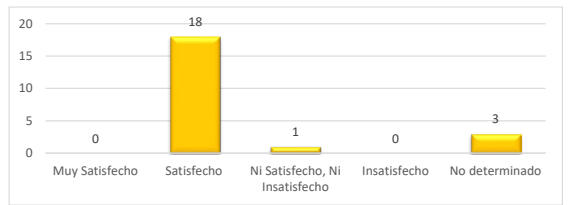
Flujo Mensual de Visitas al Portal

| | Usuarios | Sesiones |
|--------------|----------|----------|
| Enero | 0 | 0 |
| Febrero | 0 | 0 |
| Marzo | 0 | 0 |
| Abril | 0 | 0 |
| Mayo | 0 | 0 |
| Junio | 0 | 0 |
| Julio | 0 | 0 |
| Agosto | 0 | 0 |
| Septiembre | 0 | 0 |
| Octubre | 0 | 0 |
| Noviembre | 0 | 0 |
| Diciembre | 0 | 0 |
| Total | 0 | 0 |



Valoración en el Servicio

| | |
|--------------------------------|-----------|
| Muy Satisfecho | 0 |
| Satisfecho | 18 |
| Ni Satisfecho, Ni Insatisfecho | 1 |
| Insatisfecho | 0 |
| No determinado | 3 |
| Total | 22 |



Estadística y Balance Gestión OAI - EDE Este Enero - Marzo 2024
Santo Domingo Este, Provincia Santo Domingo, Rep. Dom.


Elaborado por:
Emanuel Acosta
Fecha de creación:
5 de abril 2024

Santo Domingo, Rep. Dom.
10 de abril de 2024

**DECLARACION DE VERACIDAD DE LOS DATOS APORTADOS EN
FORMATO DIGITAL**

Por medio de la presente hacemos constar que las informaciones aportadas en formato digital y colocados en nuestro portal son el reflejo veraz y exacto de los documentos existentes en nuestros archivos, y que corresponden a informaciones oficiales de esta EDEEste, S.A., de conformidad con lo establecido en el artículo 7 de la Resolución No. 02-2021, de fecha 10 de febrero de 2021, emitida por Dirección General de Etica e Integridad Gubernamental (DIGEIG).

Atentamente,


Aprobado por:

