



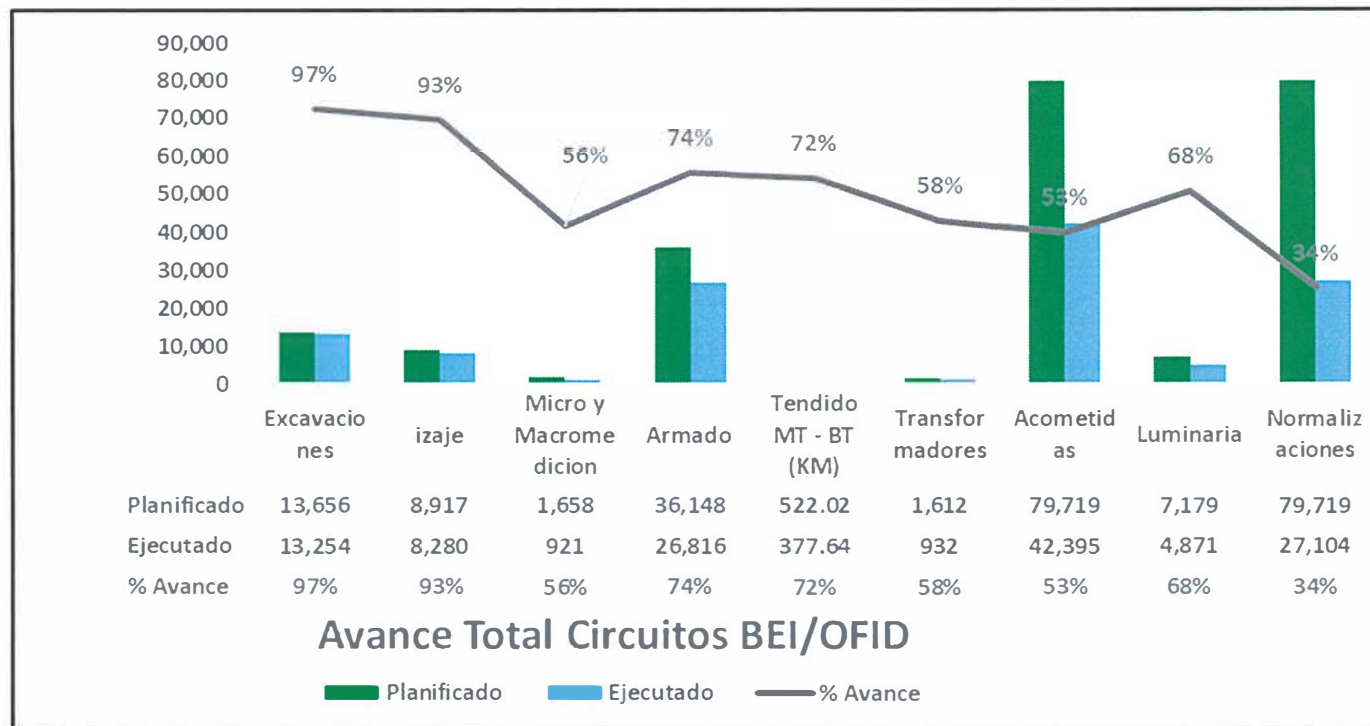
**Programas y Proyectos de Rehabilitación de Redes Eléctricas – BEI/OFID**  
**Informe de Seguimiento de los Programas y Proyectos.**

Abril 2023

# Avance de Ejecución Componente Rehabilitación de Redes

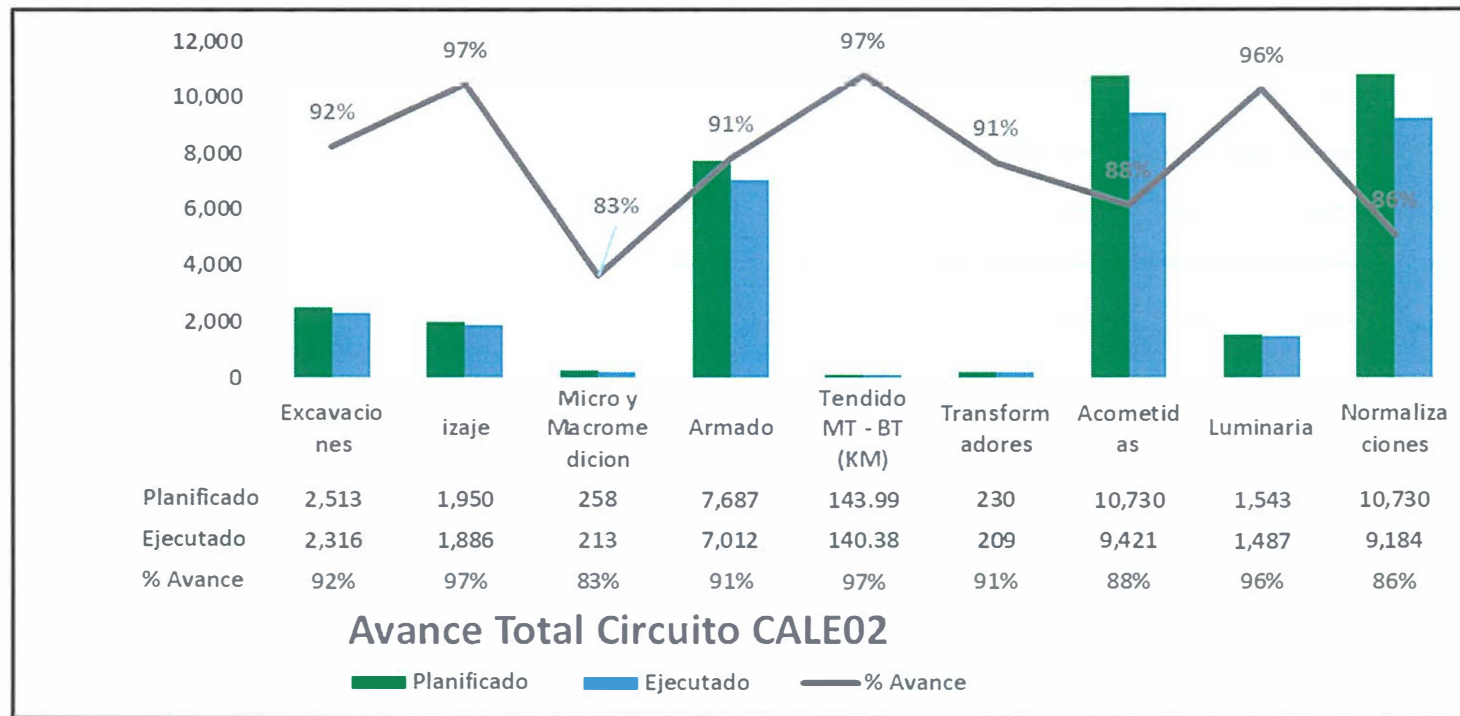


A continuación los avances de los proyectos acumulados al mes de Abril 2023 correspondiente a la Licitación Pública Internacional No.LPI-BEI-01-2012 del Banco Europeo de Inversiones.



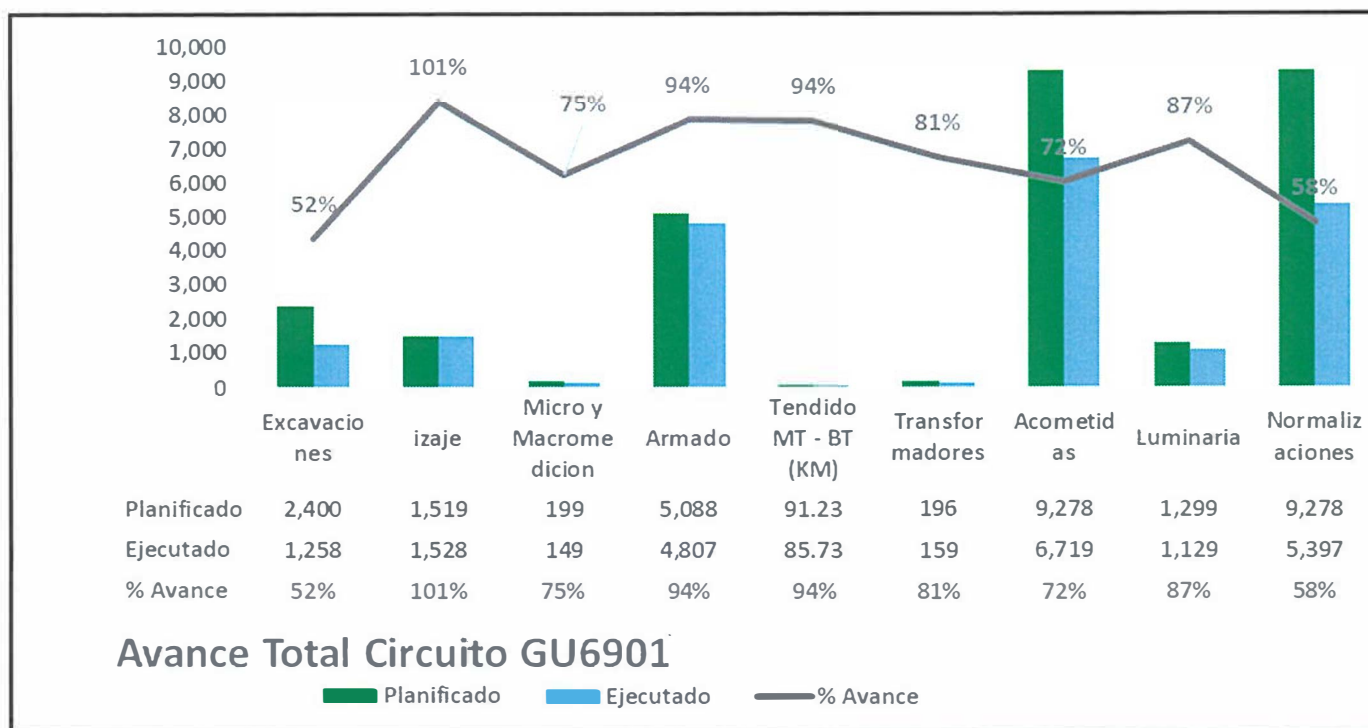
## Avance del Proyecto Circuito CALE02

La grafica muestra el avance de las actividades previa para las 10,730 normalizaciones programadas a ejecutarse al finalizar el proyecto.



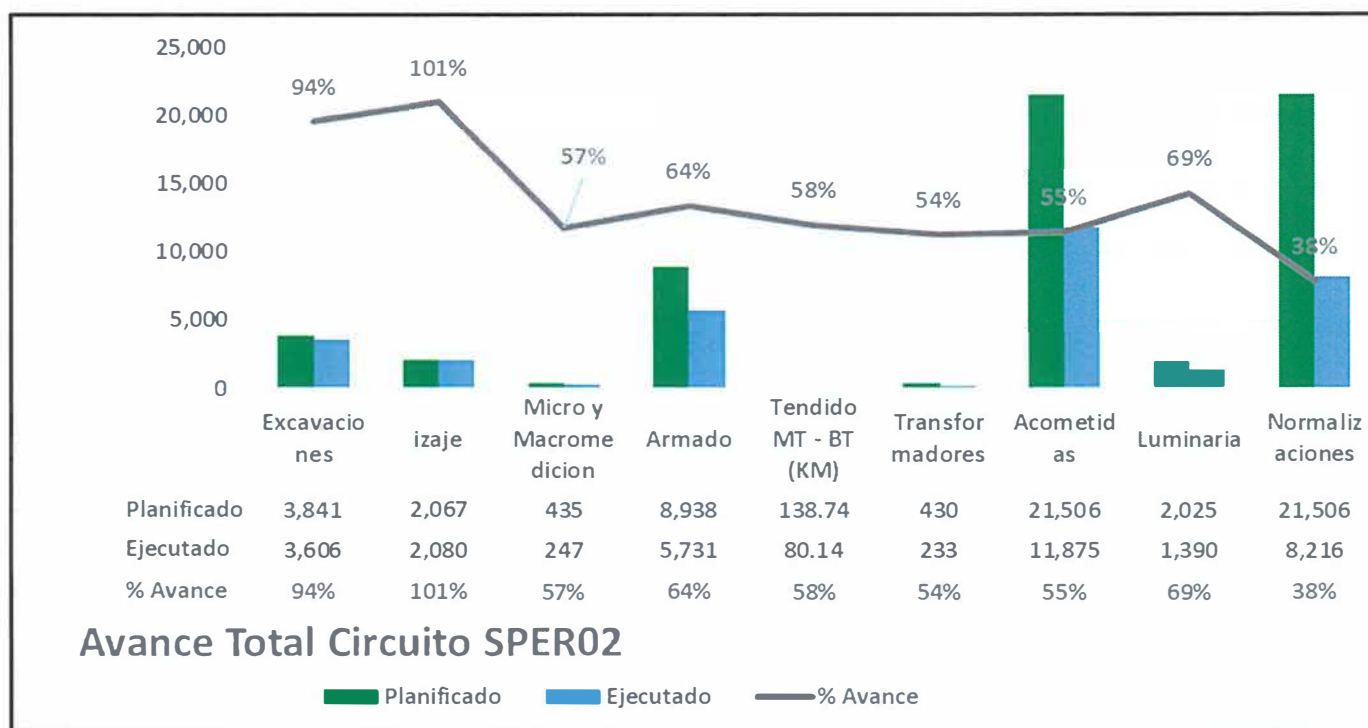
## Avance del Proyecto Circuito GU6901

La grafica muestra el avance de las actividades previa para las 9,278 normalizaciones programadas a ejecutarse al finalizar el proyecto.



## Avance del Proyecto Circuito SPER02

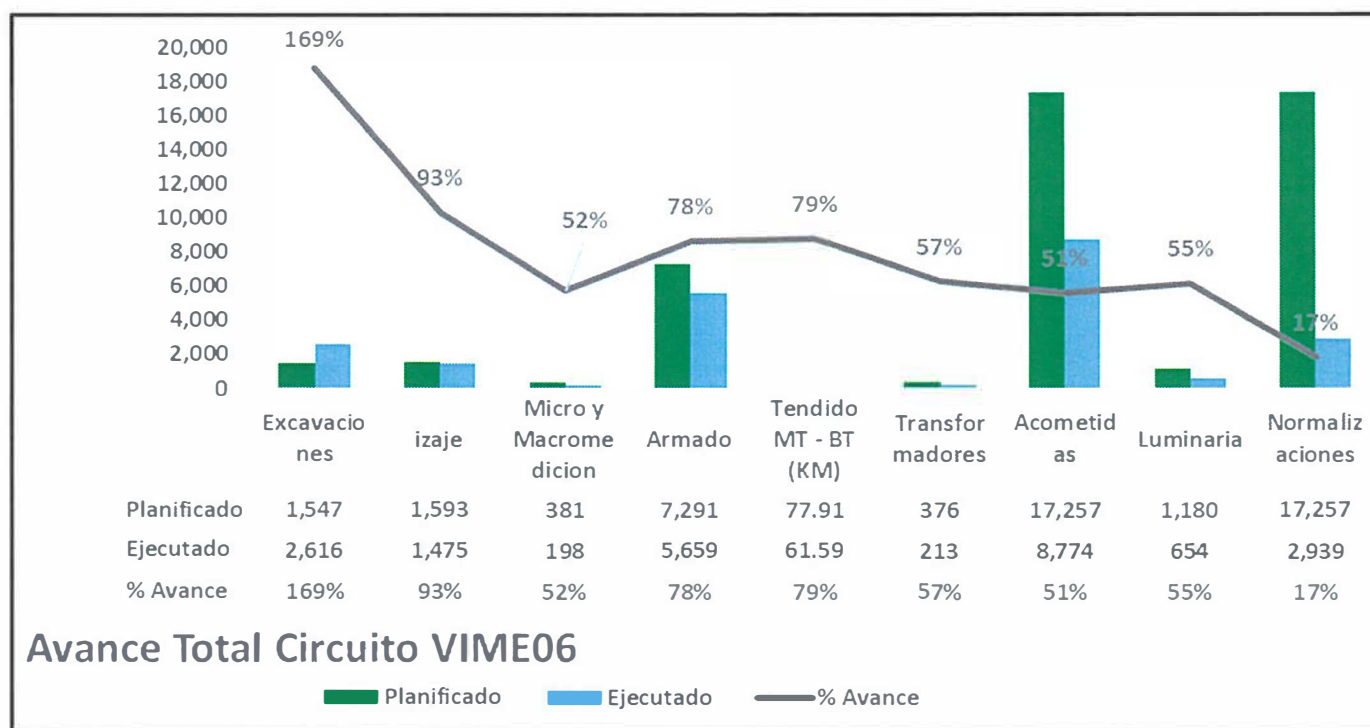
La grafica muestra el avance de las actividades previa para las 21,506 normalizaciones programadas a ejecutarse al finalizar el proyecto.





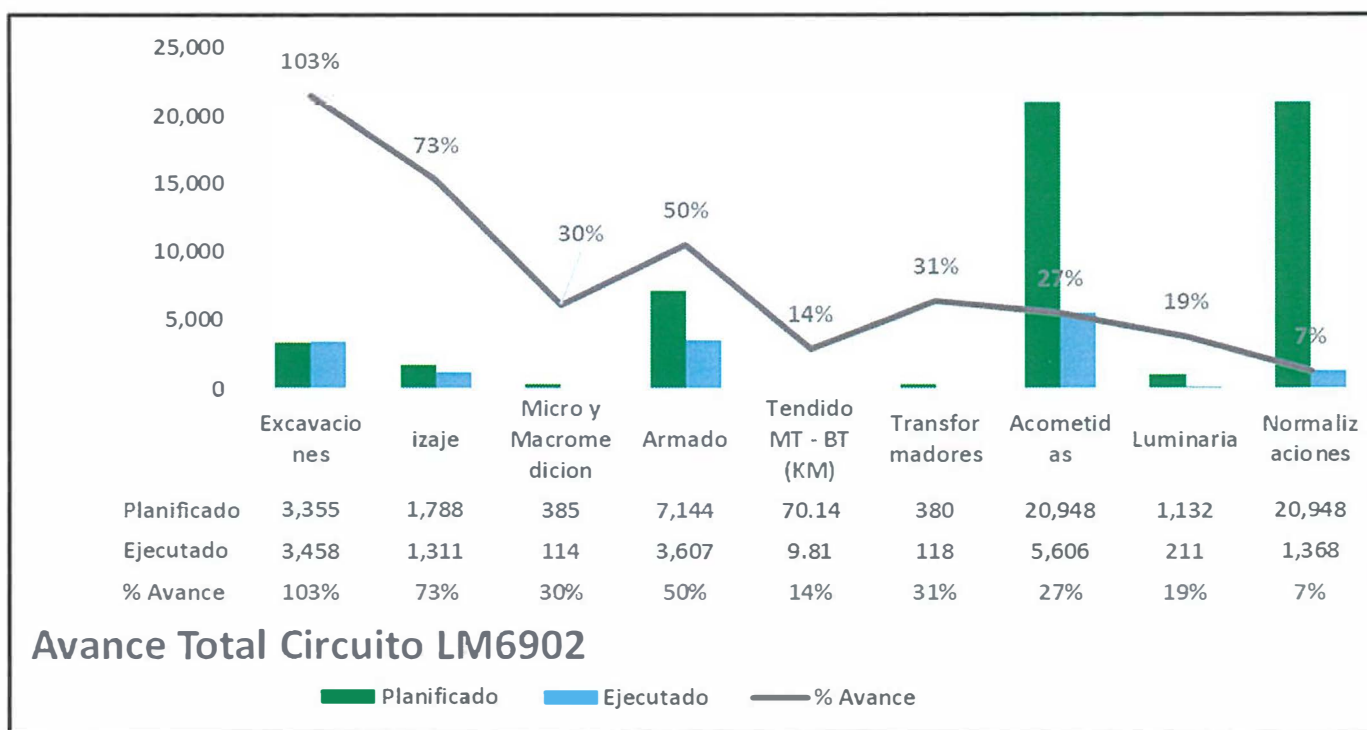
## Avance del Proyecto Circuito VIME06

La grafica muestra el avance de las actividades previa para las 17,257 normalizaciones programadas a ejecutarse al finalizar el proyecto.



## Avance del Proyecto Circuito LM6902

La grafica muestra el avance de las actividades previa para las 20,948 normalizaciones programadas a ejecutarse al finalizar el proyecto.



# Gestión Social de Consumidores del servicio eléctrico



MATRIZ PRESENTACIÓN AVANCES GESTIÓN SOCIAL GESTIÓN SOCIAL EDEESTE+A2:G27 FINANCIAMIENTO OFID-III      Abril      2023							
Actividades	Mes	Meta Circuito	Acumulado			Porcentaje de Avance	
			Meses anteriores	Mes actual	Total		
Cantidad Personas Sensibilizadas	Abril	79.719	84.817	228	85.045	107%	
Cantidad de personas capacitadas		30.592	44.382	1.183	45.565	149%	
Cantidad adultos Capacitados		8.968	25.339	1.138	26.477	295%	
Cantidad de charlas com unitarias		148	522	22	544	368%	
Total de niño/as en escuelas		17.438	17.729	-	17.729	102%	
Cantidad de Charlas en escuelas.		349	438	-	438	126%	
Cantidad de lideres capacitados		4.185	1.314	45	1.359	32%	
Cantidad de Talleres para Lideres		167	124	2	126	75%	
Cantidad de COSE formados		38	39	-	39	103%	
Cantidad de Lideres Incluidos en COSE		283	289	-	289	102%	
Pactos Sociales		5	-	-	-	0%	
Electricistas Comunitarios Formados		156	6	-	6	4%	
Cantidad de Casas Redes Internas Rehabilitadas		125	70	-	70	56%	
Bombillas de Bajo Consumo Distribuidas		18.750	8.750	-	8.750	47%	
<b>Otras actividades importantes realizadas durante el periodo:</b>							
<p>En este mes sensibilizamos a 228 personas mediante puerta a puerta y socializamos a 1.947. Asimismo, realizamos 24 capacitaciones a líderes y comunidad con 926 participantes. De igual forma, capacitamos a 197 niños y 257 adultos mediante puerta a puerta. Posteriormente, apoyamos el operativo de Gestión de Morosidad logrando contactar a 560 clientes. Realizamos 61 captaciones. Se presentaron 19 averías y 18 fueron resueltas al momento del informe. Se mitigaron 4 conflictos.</p>							



# Gestión Social de Consumidores del servicio eléctrico

## Resumen fotográfico gestión social



Socialización puerta a puerta, LM6902



Apoyo a obras, LM6902



Recorrido en terreno , LM6902



Ryan Morel Clase  
Ryan Morel Clase Director de Proyectos  
Dirección de Proyectos



European  
Investment  
Bank



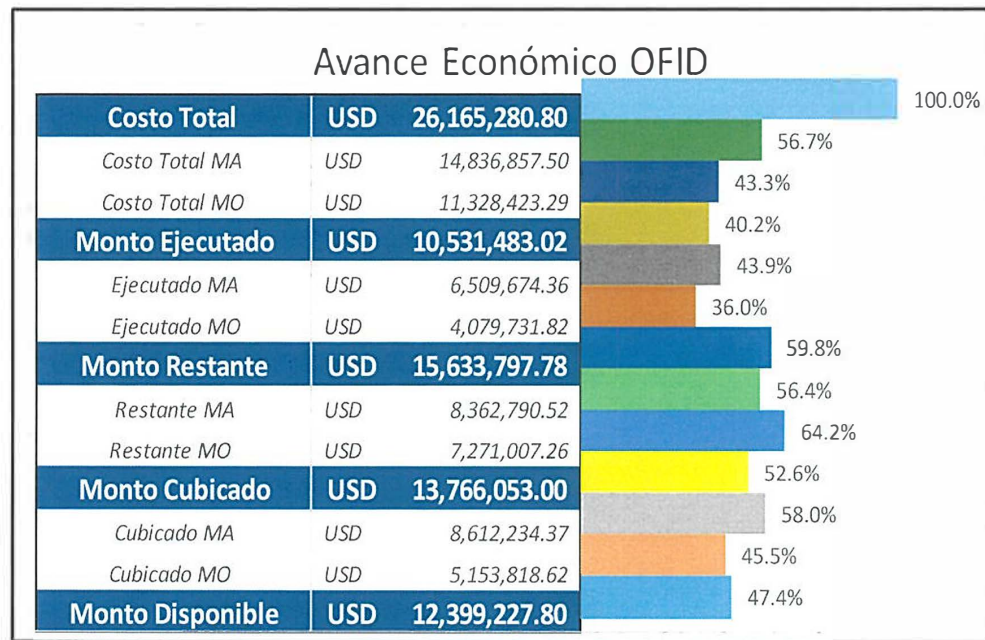
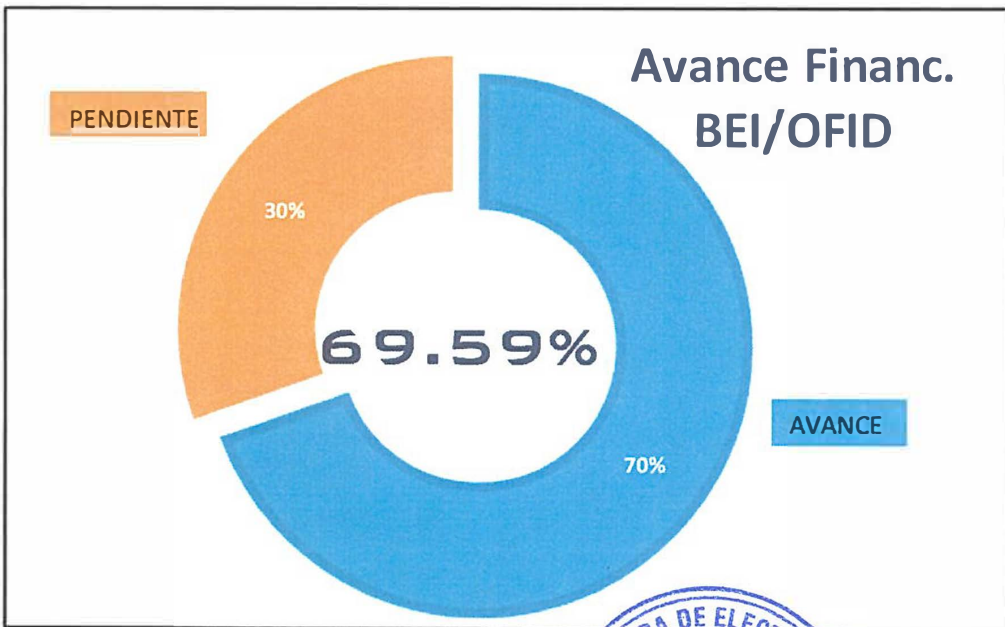


**Programas y Proyectos de Rehabilitación de Redes Eléctricas – BEI/OFID**  
**Informe de Presupuesto de los Programas y Proyectos.**

Abril 2023



# Avance Económico – Programas y Proyectos BEI



Ryan Morel Clase 224  
 Ryan Morel Clase Director de Proyectos  
 Dirección de Proyectos