



Programas y Proyectos de Rehabilitación de Redes Eléctricas – BEI/OFID
Informe de Seguimiento de los Programas y Proyectos.

Noviembre 2023

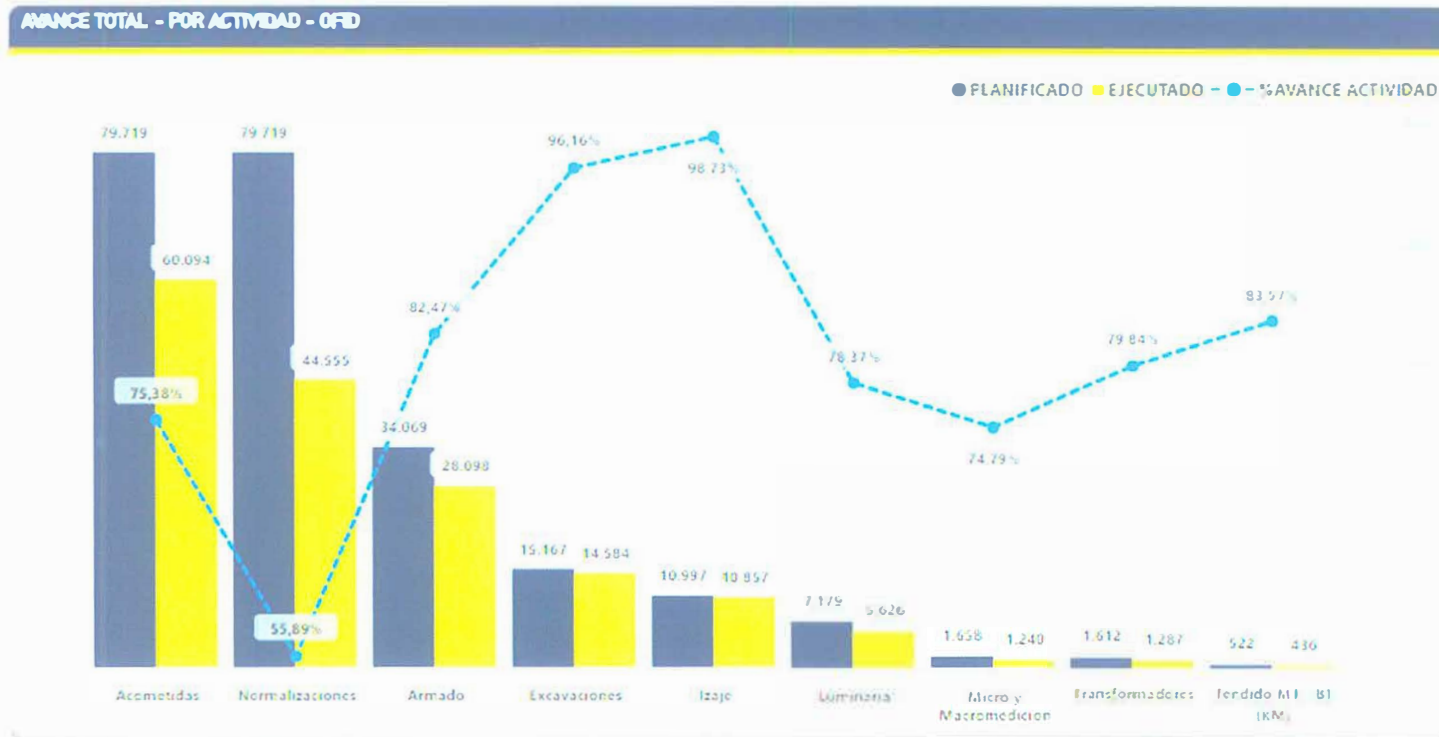
Avance de Ejecución Componente Rehabilitación de Redes



A continuación los avances de los proyectos acumulados al mes de Noviembre 2023 correspondiente a la Licitación Pública Internacional No.LPI-BEI-01-2012 del Banco Europeo de Inversiones.

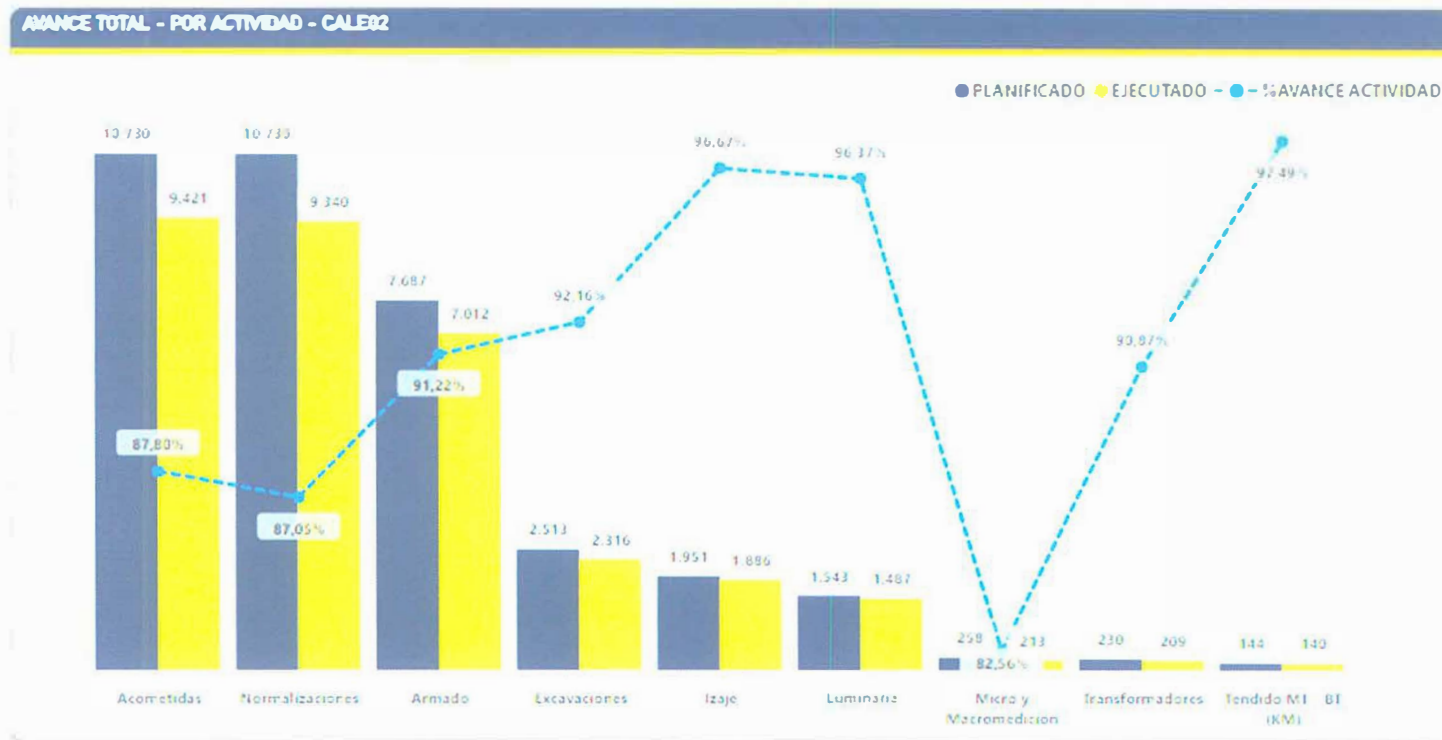
Avance del Total Financiamiento

La grafica muestra el avance de las actividades previa para las 79,719 normalizaciones programadas a ejecutarse al finalizar los proyectos.



Avance del Proyecto Circuito CALE02

La grafica muestra el avance de las actividades previa para las 10,730 normalizaciones programadas a ejecutarse al finalizar el proyecto.



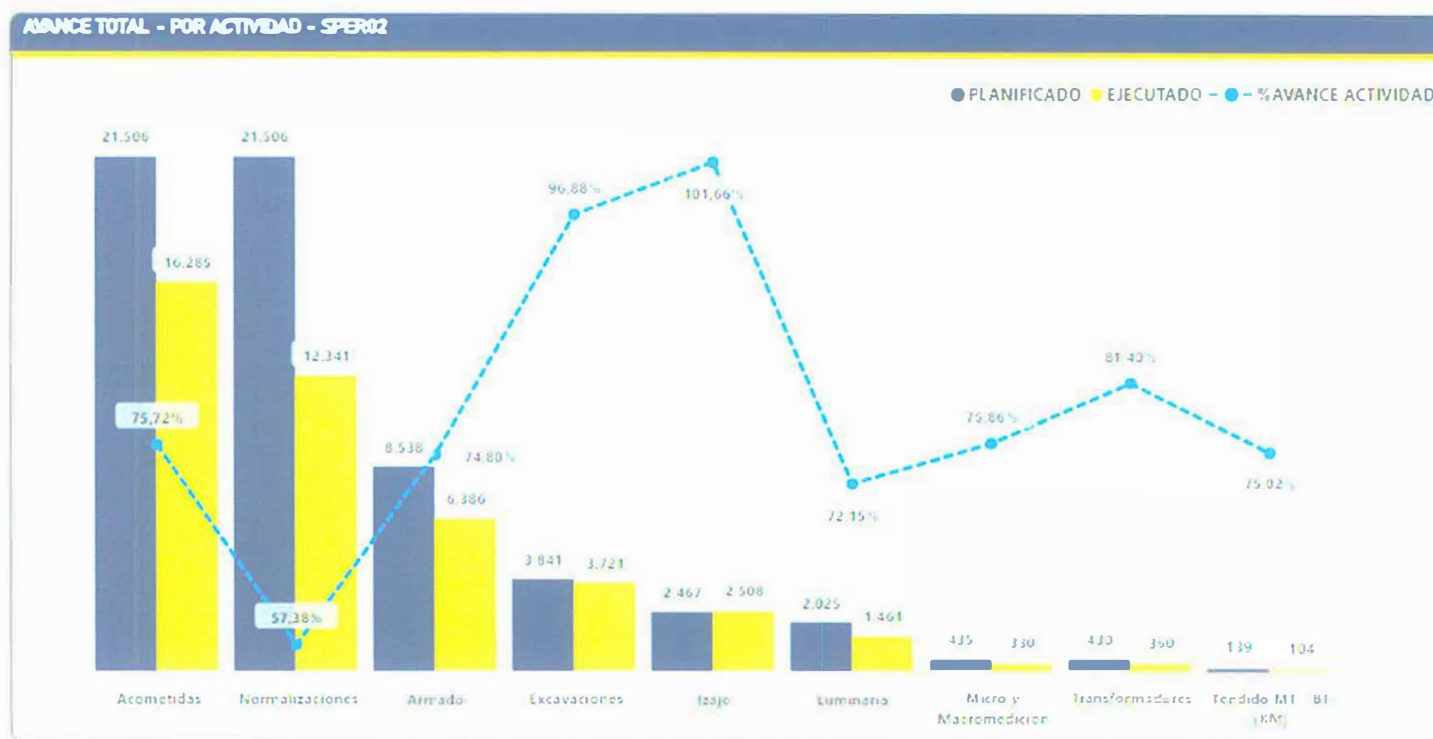
Avance del Proyecto Circuito GU6901

La grafica muestra el avance de las actividades previa para las 9,278 normalizaciones programadas a ejecutarse al finalizar el proyecto.



Avance del Proyecto Circuito SPER02

La grafica muestra el avance de las actividades previa para las 21,506 normalizaciones programadas a ejecutarse al finalizar el proyecto.



Avance del Proyecto Circuito VIME06

La grafica muestra el avance de las actividades previa para las 17,257 normalizaciones programadas a ejecutarse al finalizar el proyecto.



Avance del Proyecto Circuito LM6902

La grafica muestra el avance de las actividades previa para las 20,948 normalizaciones programadas a ejecutarse al finalizar el proyecto.



Gestión Social de Consumidores del servicio eléctrico

Actividades	Mes	Meta Circuito	Acumulado			Porcentaje de Avance
			Meses anteriores	Mes actual	Total	
Cantidad Personas Sensibilizadas	Noviembre	79,719	85,261	-	85,261	107%
Cantidad de personas capacitadas		30,592	66,950	1,558	68,508	224%
Cantidad adultos Capacitados		8,968	40,617	829	41,446	462%
Cantidad de charlas comunitarias		148	566	2	568	384%
Total de niño/as capacitados		17,438	29,856	701	30,557	175%
Cantidad de Charlas en escuelas.		349	441	3	444	127%
Cantidad de lideres capacitados		4,185	1,496	28	1,524	36%
Cantidad de Talleres para Lideres		167	134	1	135	81%
Cantidad de COSE formados		38	39	-	39	103%
Cantidad de Líderes Incluidos en COSE		283	289	-	289	102%
Pactos Sociales		5	-	-	-	0%
Electricistas Comunitarios Formados		156	6	-	6	4%
Cantidad de Casas Redes Internas Rehabilitadas		125	70	-	70	56%
Bombillas de Bajo Consumo Distribuidas		27,356	21,585	170	21,755	80%



En este mes socializamos con la comunidad y lideres 3,960. Asimismo, realizamos 6 capacitaciones a líderes, comunidad y estudiantes del Colegio Ebenezer donde participaron 174 personas, en otro orden efectuamos una encuesta percepción 1/64 para ver como se comporta el servicio energético en este circuito, De igual forma, mediante puerta a puerta se capacitaron 611 infantes y 773 adultos. Posteriormente captamos 306 nuevos clientes, se reportaron 6 averías, fueron solucionadas todas, para concluir realizamos la entrega de 170 bombillas de bajo consumo.

Gestión Social de Consumidores del servicio eléctrico



Resumen fotográfico gestión social

CALE02

Operativo de Normalización de Clientes en Caleta



Gestión Social de Consumidores del servicio eléctrico

Resumen fotográfico gestión social GU6901



Jornada EDEeste con la Comunidad

Reunión con Líderes Comunitarios



Gestión Social de Consumidores del servicio eléctrico



Resumen fotográfico gestión social LM6902

LM6902

Socialización con la comunidad La Isla



Reunión con la comunidad La Isla



Gestión Social de Consumidores del servicio eléctrico

Resumen fotográfico gestión social VIME06



Charla educativa en el Colegio Ebenezer



Entrega de bombillos de bajo consumo




Capacitación a la comunidad



Gestión Social de Consumidores del servicio eléctrico

Resumen fotográfico gestión social SPER02

Visita a clientes con alta facturación



Ryan Morel Clase
Ryan Morel Clase
Director de Proyectos
Dirección de Proyectos






Programas y Proyectos de Rehabilitación de Redes Eléctricas – BEI/OFID
Informe de Presupuesto de los Programas y Proyectos.

Noviembre 2023

Avance Económico – Programas y Proyectos BEI/OFID



MONTO PRESUPUESTADO (\$US) - OFID

25,274,292.20

MONTO EJECUTADO (\$US) - OFID

23.319.117,30

Ryan Morel Clase
Ryan Morel Clase
2240
Director de Proyectos
Dirección de Proyectos



European Investment Bank

