



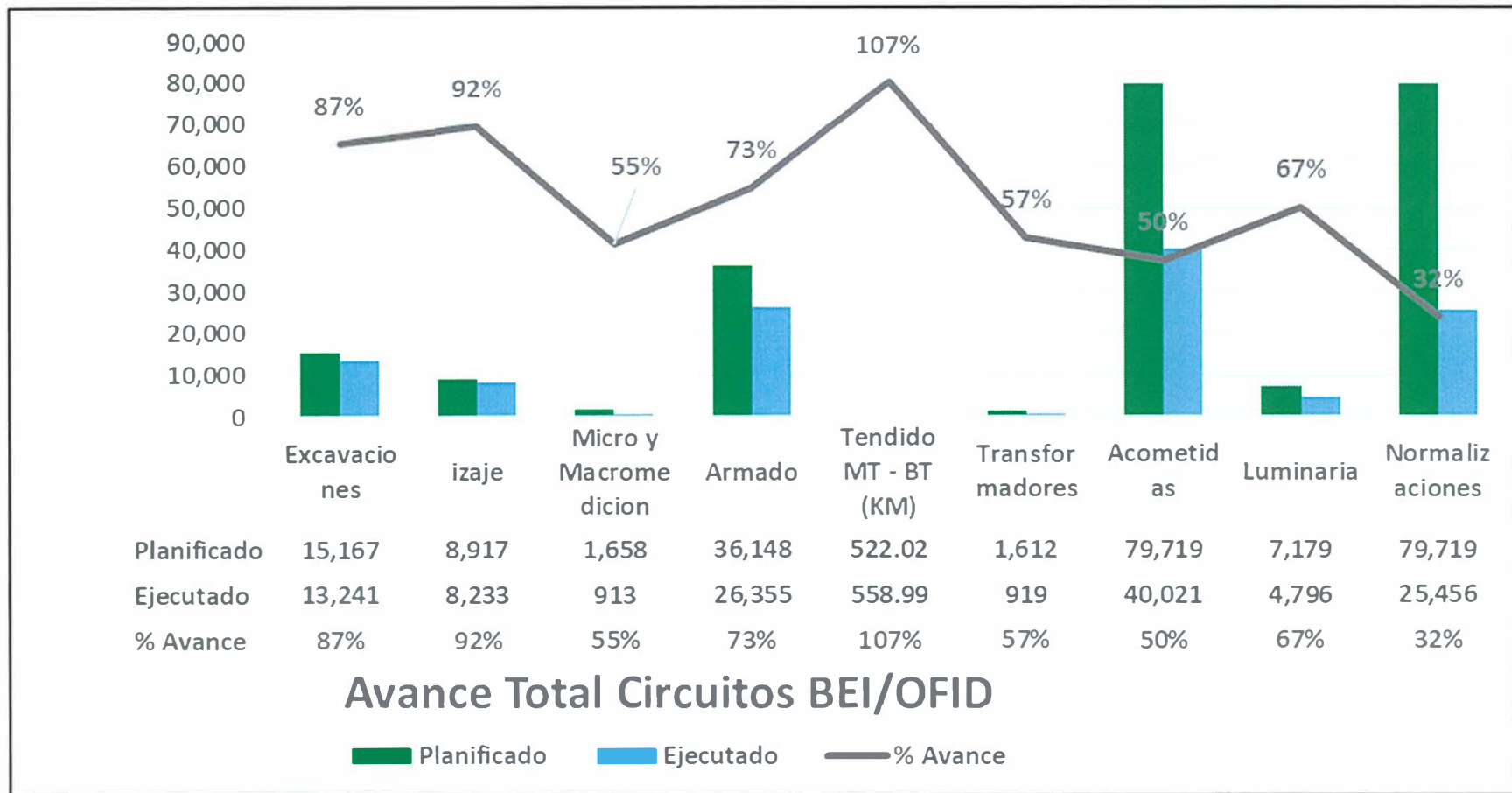
**Programas y Proyectos de Rehabilitación de Redes Eléctricas – BEI**  
**Informe de Seguimiento de los Programas y Proyectos.**

Marzo 2023

# Avance de Ejecución Componente Rehabilitación de Redes

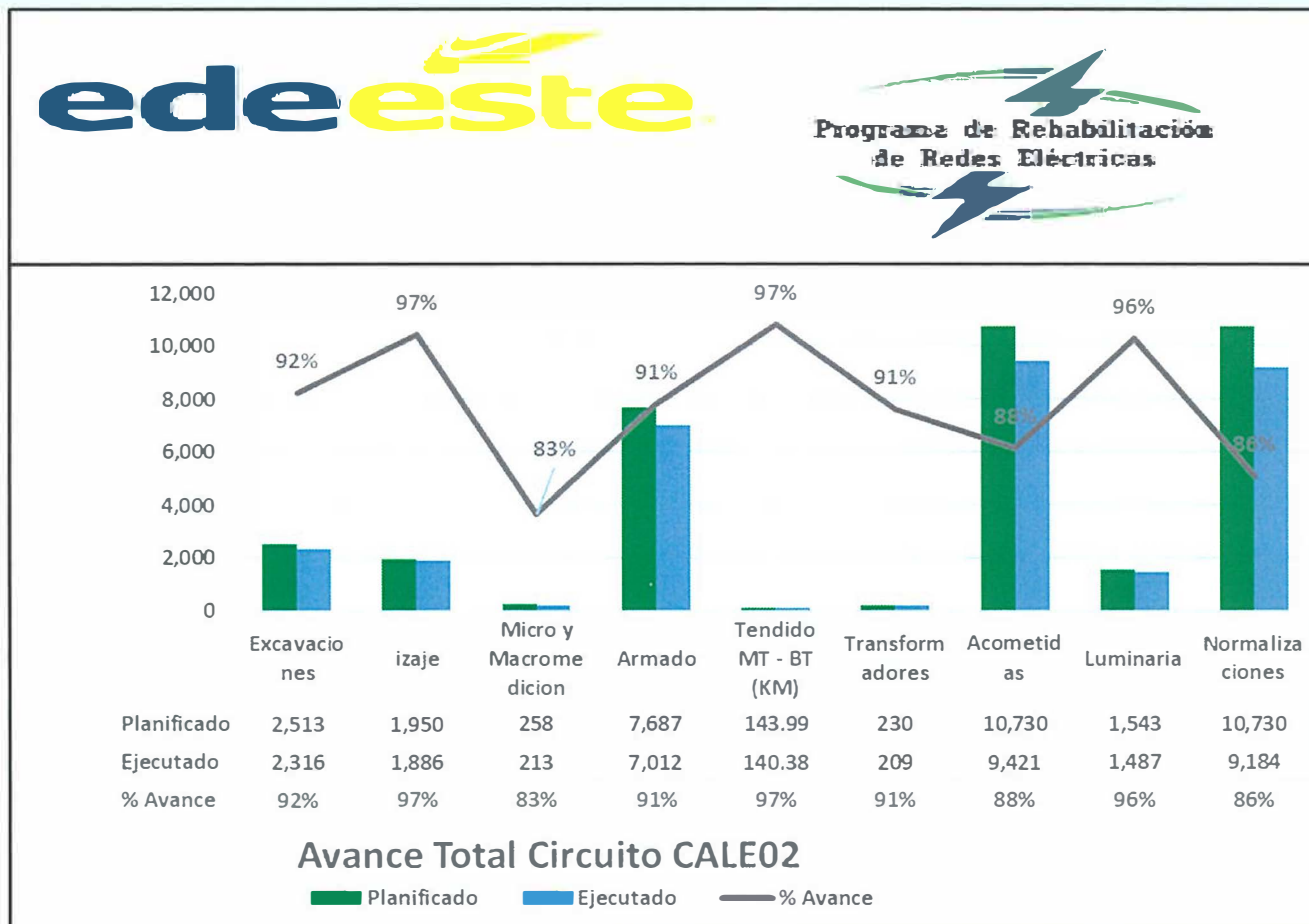


A continuación los avances de los proyectos acumulados al mes de marzo 2023 correspondiente a la Licitación Pública Internacional No.LPI-BEI-01-2012 del Banco Europeo de Inversiones.



# Avance del Proyecto Circuito CALE02

La siguiente grafica muestra un avance de las actividades previa para las 10,730 normalizaciones programadas a ejecutarse al final del proyecto.

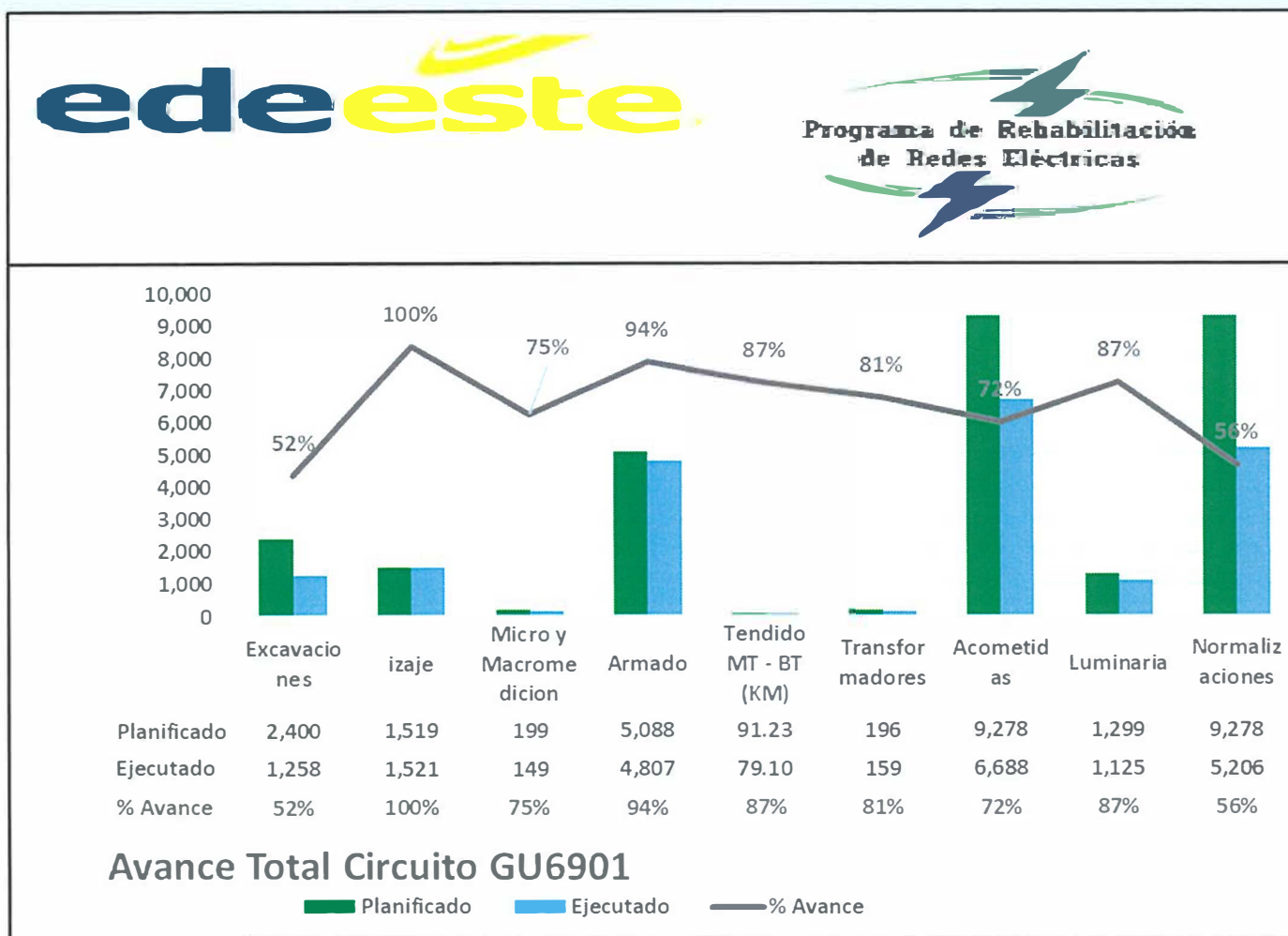


European Investment Bank



# Avance del Proyecto Circuito GU6901

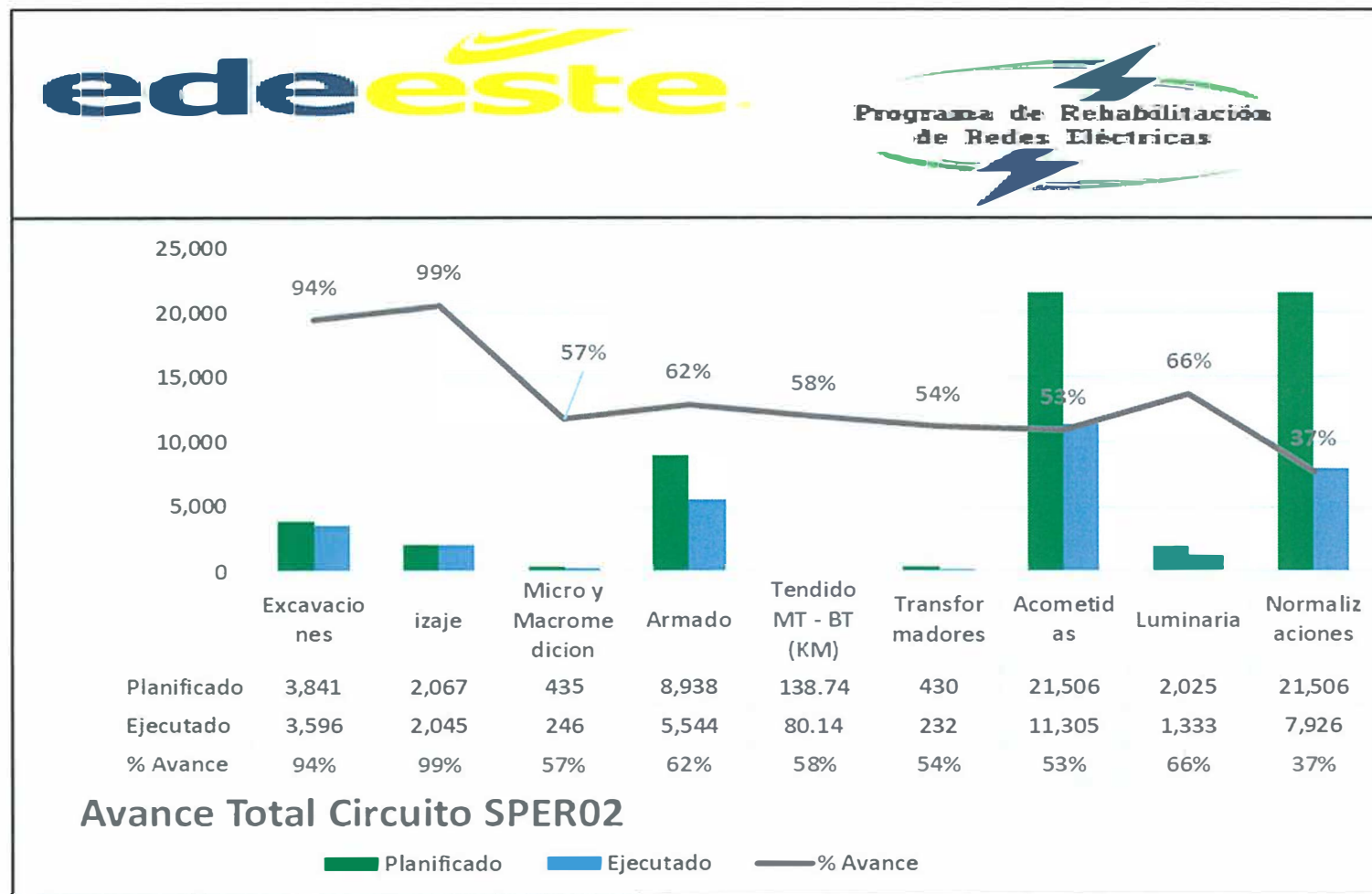
La siguiente grafica muestra un avance de las actividades previa para las 9,278 normalizaciones programadas a ejecutarse al final del proyecto.





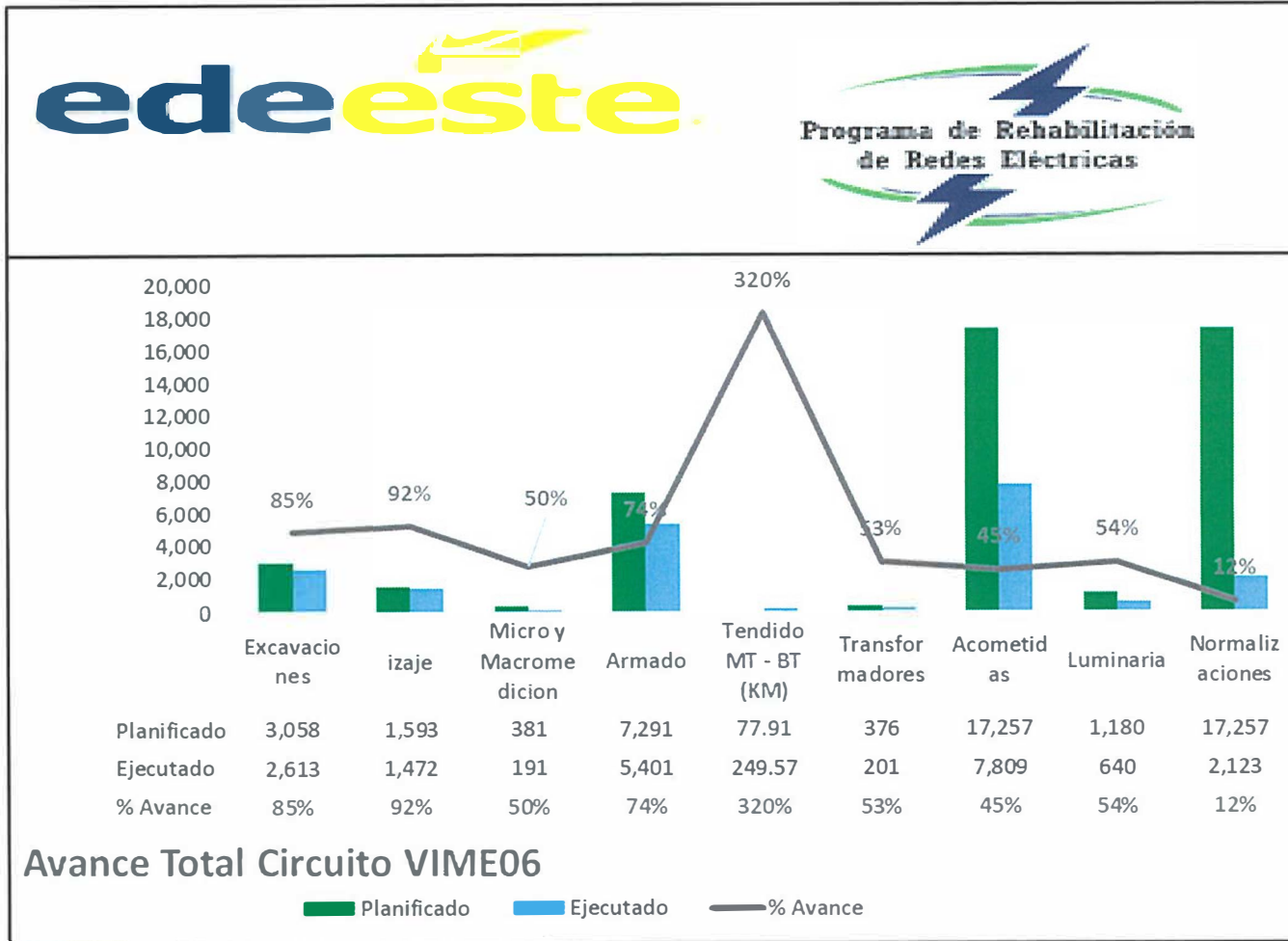
# Avance del Proyecto Circuito SPER02

La siguiente grafica muestra un avance de las actividades previa para las 21,506 normalizaciones programadas a ejecutarse al final del proyecto.



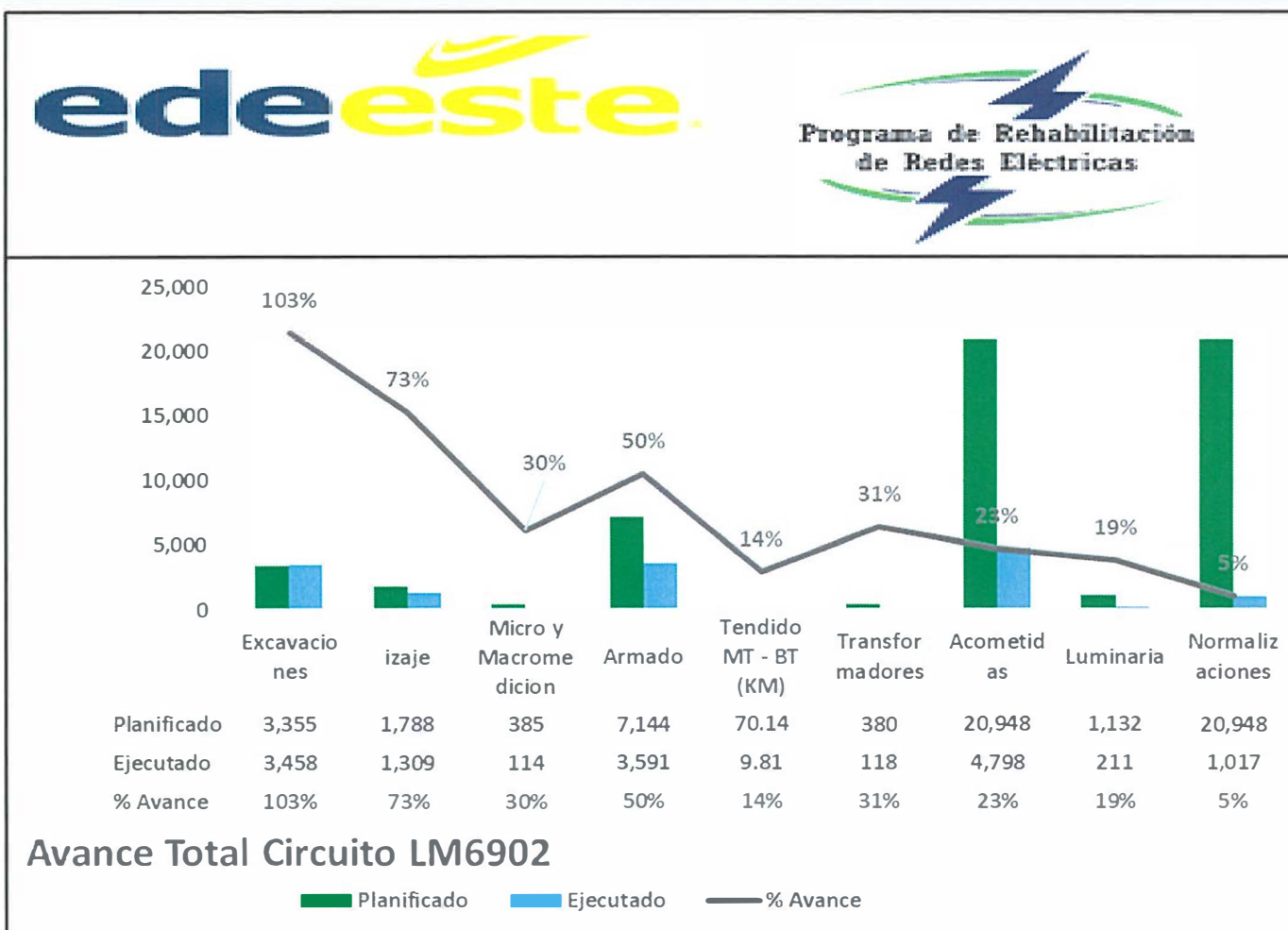
# Avance del Proyecto Circuito VIME06

La siguiente grafica muestra un avance de las actividades previa para las 17,256 normalizaciones programadas a ejecutarse al final del proyecto.



# Avance del Proyecto Circuito LM6902

La siguiente grafica muestra un avance de las actividades previa para las 20,948 normalizaciones programadas a ejecutarse al final del proyecto.



# Gestión Social de Consumidores del servicio eléctrico


MATRIZ PRESENTACIÓN AVANCES GESTIÓN SOCIAL							
GESTIÓN SOCIAL EDEESTE+A2:G27							
FINANCIAMIENTO OFID-III		Marzo	2023				
Actividades	Mes	Meta Circuito	Acumulado			Porcentaje de Avance	
			Meses anteriores	Mes actual	Total		
Cantidad Personas Sensibilizadas	Marzo	79,719	84,549	268	84,817	106%	
Cantidad de personas capacitadas		30,592	42,336	2,046	44,382	145%	
Cantidad adultos Capacitados		8,968	23,843	1,496	25,339	283%	
Cantidad de charlas comunitarias		148	493	29	522	353%	
Total de niño/as en escuelas		17,438	17,323	406	17,729	102%	
Cantidad de Charlas en escuelas.		349	429	9	438	126%	
Cantidad de lideres capacitados		4,185	1,170	144	1,314	31%	
Cantidad de Talleres para Lideres		167	67	57	124	74%	
Cantidad de COSE formados		38	39	-	39	103%	
Cantidad de Lideres Incluidos en COSE		283	289	-	289	102%	
Pactos Sociales		5	-	-	-	0%	
Electricistas Comunitarios Formados		156	6	-	6	4%	
Cantidad de Casas Redes Internas Rehabilitadas		125	70	-	70	56%	
Bombillas de Bajo Consumo Distribuidas		18,750	8,750	-	8,750	47%	
<b>Otras actividades importantes realizadas durante el periodo:</b>							
<p>En este mes sensibilizamos a 259 personas mediante puerta a puerta y socializamos a 3,450. Asimismo, realizamos 1 reunión comunitaria con 40 personas y 3 reuniones con 97 líderes. Es importante decir que realizamos 57 capacitaciones a 144 líderes, 29 capacitaciones a la comunidad con 1,409 personas y 9 capacitaciones a estudiantes con 406. Además, mediante puerta a puerta capacitamos a 67 niños y 87 adultos. Por otro lado, gestionamos 1 operativa de cobros móviles, captamos 193 nuevos clientes e identificamos 94 marcados de voltaje. Por último y no menos importante, reportamos 10 averías de las cuales 7 fueron resueltas y 6 conflictos fueron mitigados.</p>							



# Gestión Social de Consumidores del servicio eléctrico



## Resumen fotográfico gestión social



Capacitación a líderes, SPERC02



Entrega responsabilidad social, VIME06



Mitigación conflictos, VIME06



Ryan Morel Clase # 2240  
Ryan Morel Clase Director de Proyectos  
Dirección de Proyectos



European  
Investment  
Bank



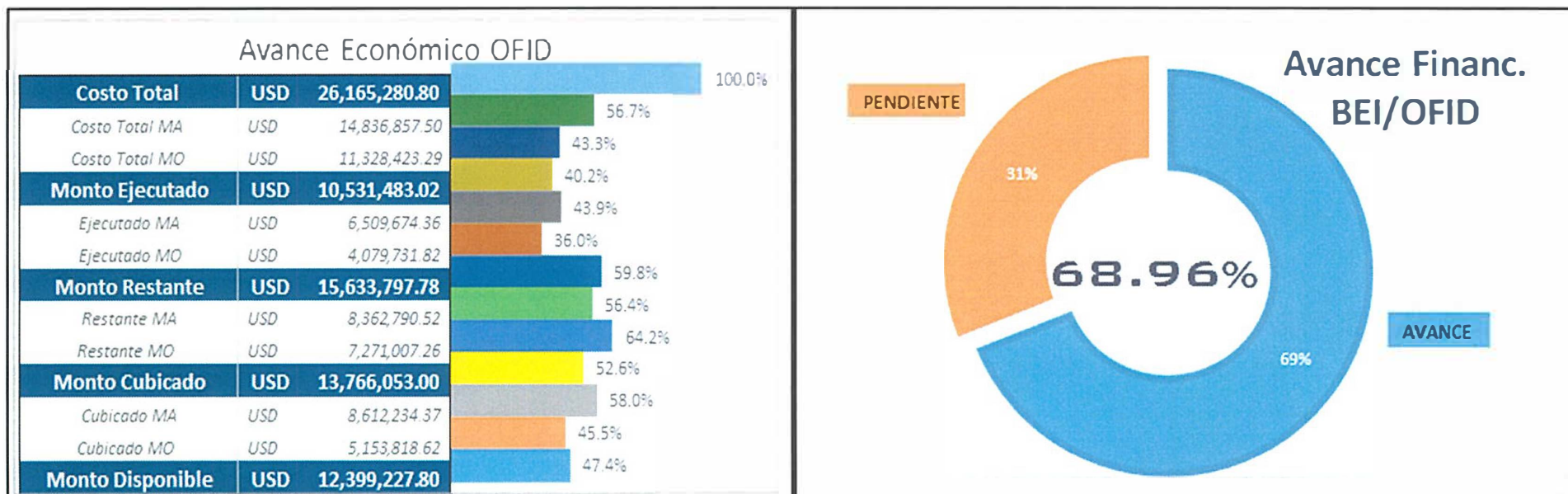


**Programas y Proyectos de Rehabilitación de Redes Eléctricas – BEI**  
**Informe de Presupuesto de los Programas y Proyectos.**

Marzo 2023



# Avance Económico – Programas y Proyectos BEI



Ryan Morel Clase 2240  
 Ryan Morel Clase Director de Proyectos  
 Dirección de Proyectos

