



# Programas y Proyectos de Rehabilitación de Redes Eléctricas – BM

## Informe de Seguimientos a los Programas y Proyectos

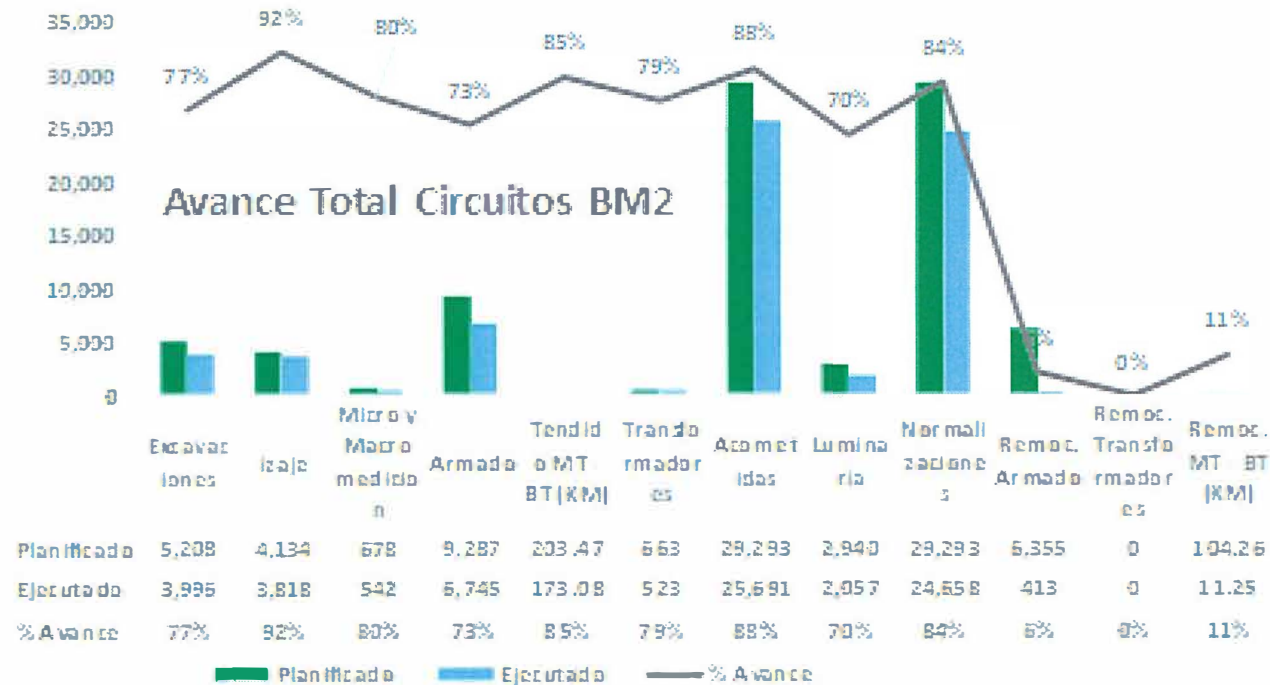
**Marzo 2023**

# Avance de Ejecución Componente Rehabilitación de redes



## Avance total de los Proyectos

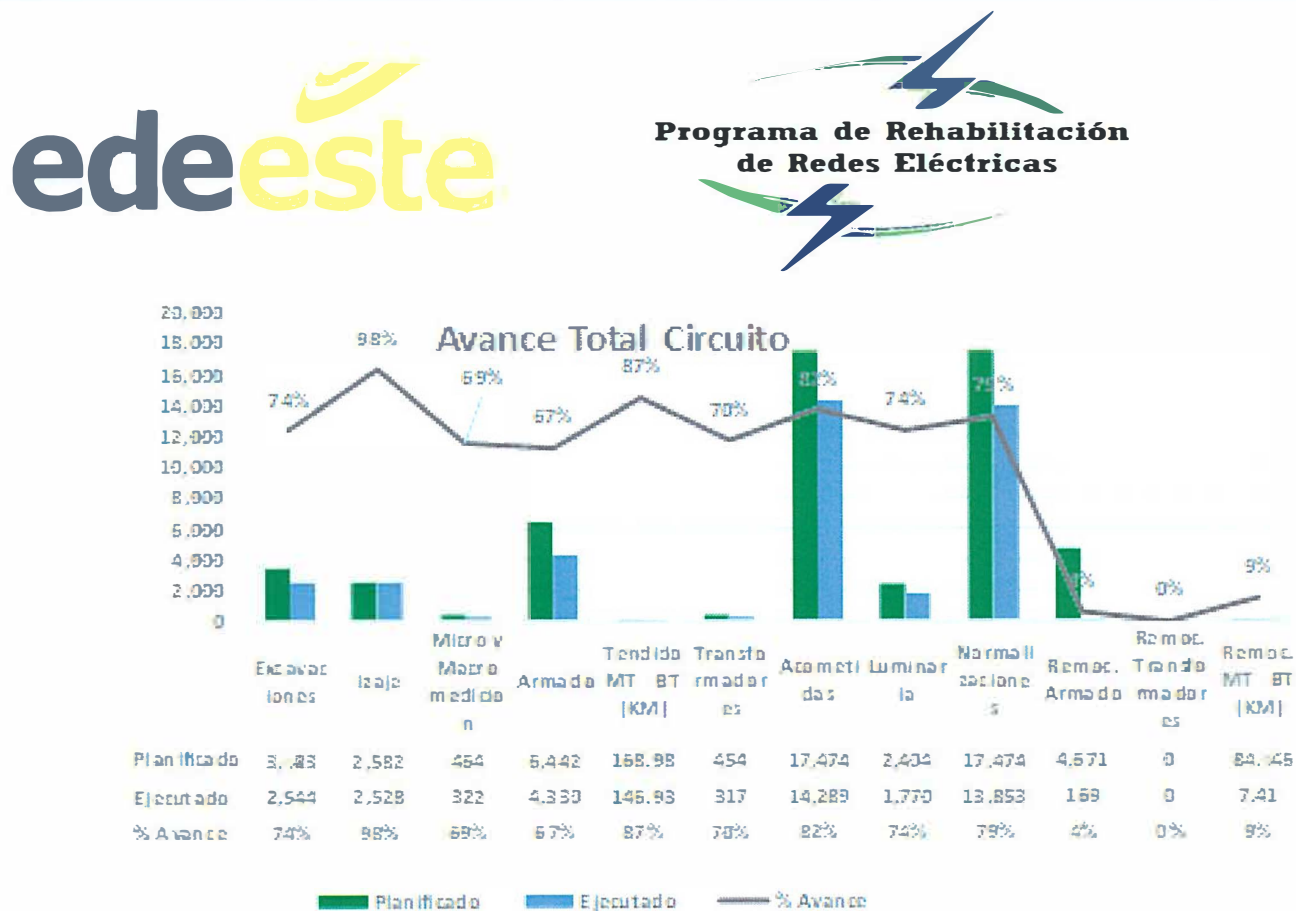
A continuación los avances de los proyectos acumulados al mes de marzo 2023 correspondientes a la Licitación Pública Internacional No. SI-LPI-BM-01-2017 del Banco Mundial.



## Avance del Proyecto Circuito HAM004



La siguiente grafica muestra un avance de 61% normalizaciones ejecutadas a la fecha del total planificado equivalente a 17,474 programadas a ejecutarse al final del proyecto.

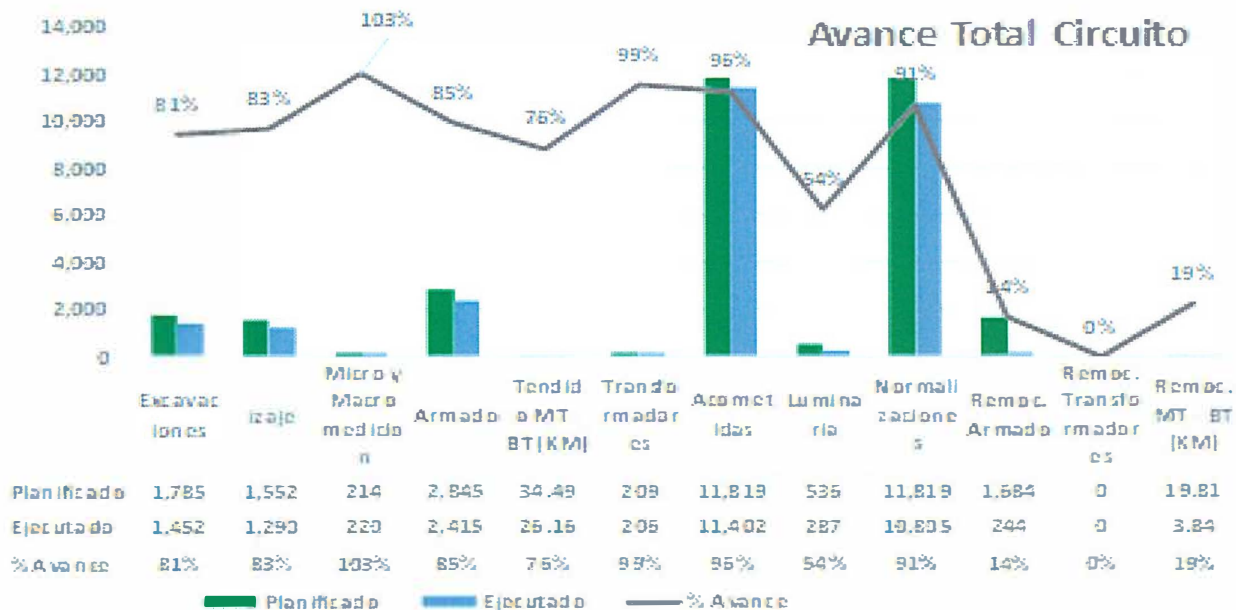


**BANCO MUNDIAL**  
BIRF • AIF



## Avance del Proyecto Circuito TIM201

La siguiente grafica muestra un avance de 85% normalizaciones ejecutadas a la fecha del total planificado equivalente a 11,819 programadas a ejecutarse al final del proyecto.



**BANCO MUNDIAL**  
BIRF • AIF



# Gestión Social de Consumidores del servicio eléctrico



## Resumen actividades al cierre del mes.

MATRIZ PRESENTACION AVANCES GESTION SOCIAL						
GESTIÓN SOCIAL EDEESTE						
FINANCIAMIENTO BM		Marzo		2023		
Actividades	Mes	Meta Circuito	Acumulado			Porcentaje de Avance
			Meses anteriores	Mes actual	Total	
Cantidad personas sensibilizadas	Marzo	29,293	30,921	-	30,921	106%
Cantidad de personas capacitadas		11,242	8,647	-	8,647	77%
Cantidad adultos capacitados		3,296	2,304	-	2,304	70%
Cantidad de charlas comunitarias		55	64	-	64	116%
Total de niño/as en escuelas		6,507	6,290	-	6,290	97%
Cantidad de charlas en escuelas.		128	74	-	74	58%
Cantidad de líderes capacitados		1,537	53	-	53	3%
Cantidad de talleres para líderes		62	3	-	3	5%
Cantidad de COSE formados		11	11	-	11	100%
Cantidad de Líderes Incluidos en COSE		86	86	-	86	100%
Pactos Sociales		2	2	-	2	100%
Electricistas Comunitarios Formados		61	61	-	61	100%
Cantidad de Casas Redes Internas Rehabilitadas		67	-	-	-	0%
Bombillas de Bajo Consumo Distribuidas		12,600	11,600	-	11,600	92%
<b>Otras actividades importantes realizadas durante el periodo:</b>						
No se reportaron actividades en estos circuitos.						



Ryan Morel Clase 2240  
 Ryan Morel Clase Director de Proyectos  
 Dirección de Proyectos



**BANCO MUNDIAL**  
 BIRF • AIF





**BANCO MUNDIAL**  
BIRF • AIF



# Programas y Proyectos de Rehabilitación de Redes Eléctricas – BM

## Informe de Presupuestos Programas y Proyectos

Marzo 2023

# Avance Económico - Programas y Proyectos



A continuación avance económico de los trabajos ejecutados a la fecha en la Rehabilitación de los circuitos BM.

Avance Económico BM2			
<b>Costo Total</b>	<b>USD</b>	<b>16,198,705.43</b>	<b>100.0%</b>
<i>Costo Total MA</i>	<i>USD</i>	<i>10,817,201.85</i>	<i>66.8%</i>
<i>Costo Total MO</i>	<i>USD</i>	<i>5,381,503.58</i>	<i>33.2%</i>
<b>Monto Ejecutado</b>	<b>USD</b>	<b>15,799,944.11</b>	<b>97.5%</b>
<i>Ejecutado MA</i>	<i>USD</i>	<i>10,465,515.47</i>	<i>96.7%</i>
<i>Ejecutado MO</i>	<i>USD</i>	<i>5,334,428.64</i>	<i>99.1%</i>
<b>Monto Cubicado</b>	<b>USD</b>	<b>16,332,005.68</b>	<b>100.8%</b>
<i>Cubicado MA</i>	<i>USD</i>	<i>10,977,356.79</i>	<i>101.5%</i>
<i>Cubicado MO</i>	<i>USD</i>	<i>5,354,648.89</i>	<i>99.5%</i>



**AVANCE  
EJECUCIÓN  
FINANC. BM2**



Ryan Morel Clase 2240  
Ryan Morel Clase Director de Proyectos  
Dirección de Proyectos



**BANCO MUNDIAL**  
BIRF • AIF

