



Programas y Proyectos de Rehabilitación de Redes Eléctricas – BEI/OFID
Informe de Seguimiento de los Programas y Proyectos.

Agosto 2023

Avance de Ejecución Componente Rehabilitación de Redes

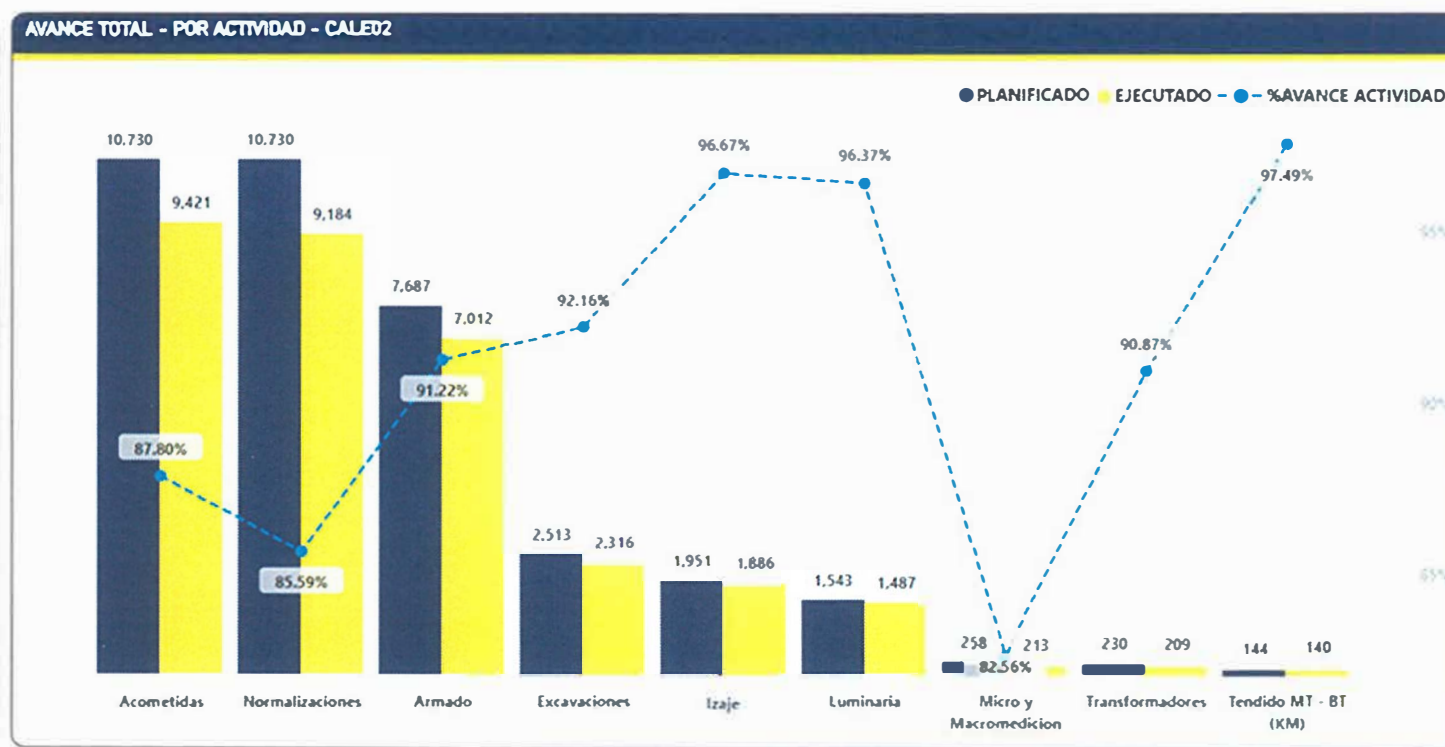


A continuación los avances de los proyectos acumulados al mes de Agosto 2023 correspondiente a la Licitación Pública Internacional No.LPI-BEI-01-2012 del Banco Europeo de Inversiones.



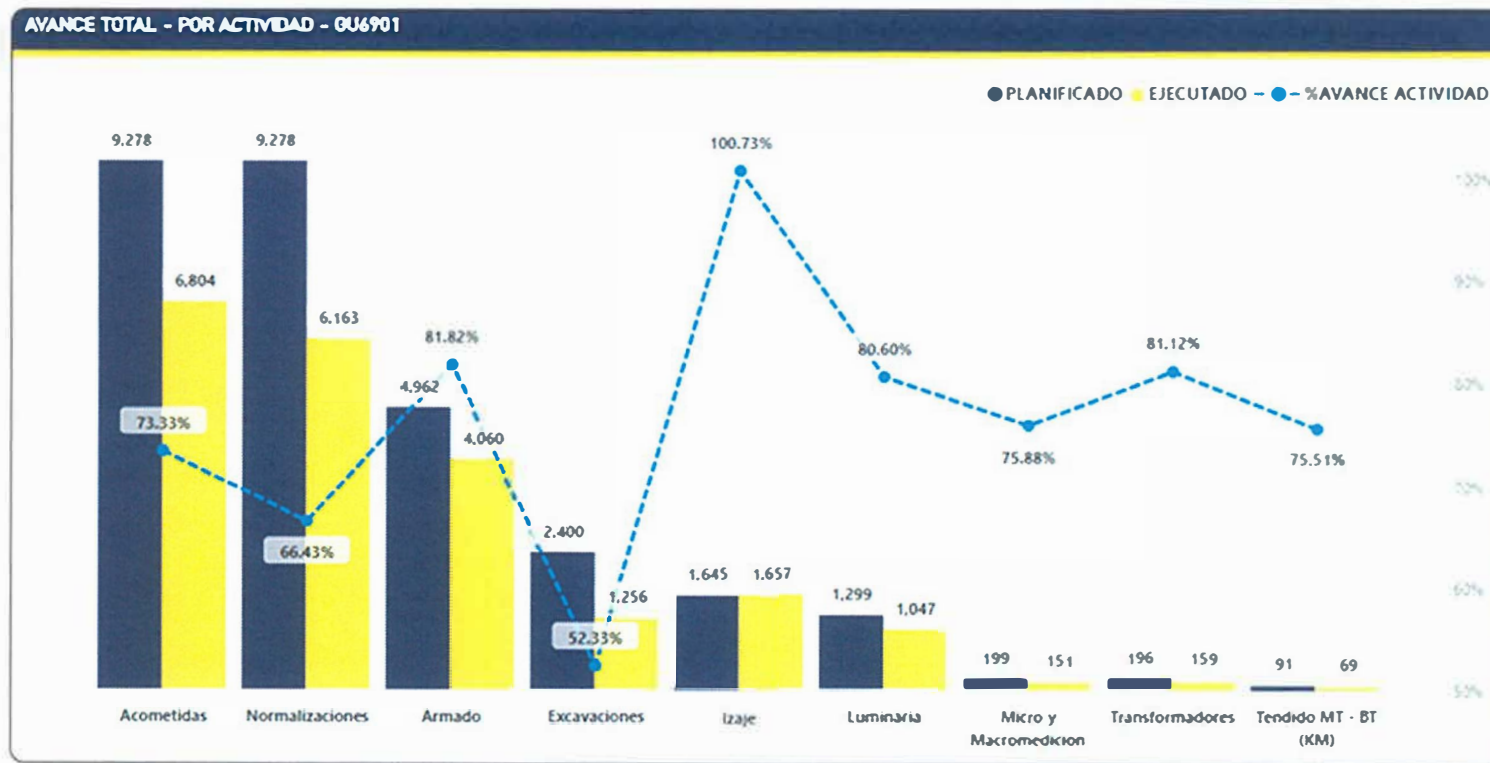
Avance del Proyecto Circuito CALE02

La grafica muestra el avance de las actividades previa para las 10,730 normalizaciones programadas a ejecutarse al finalizar el proyecto.



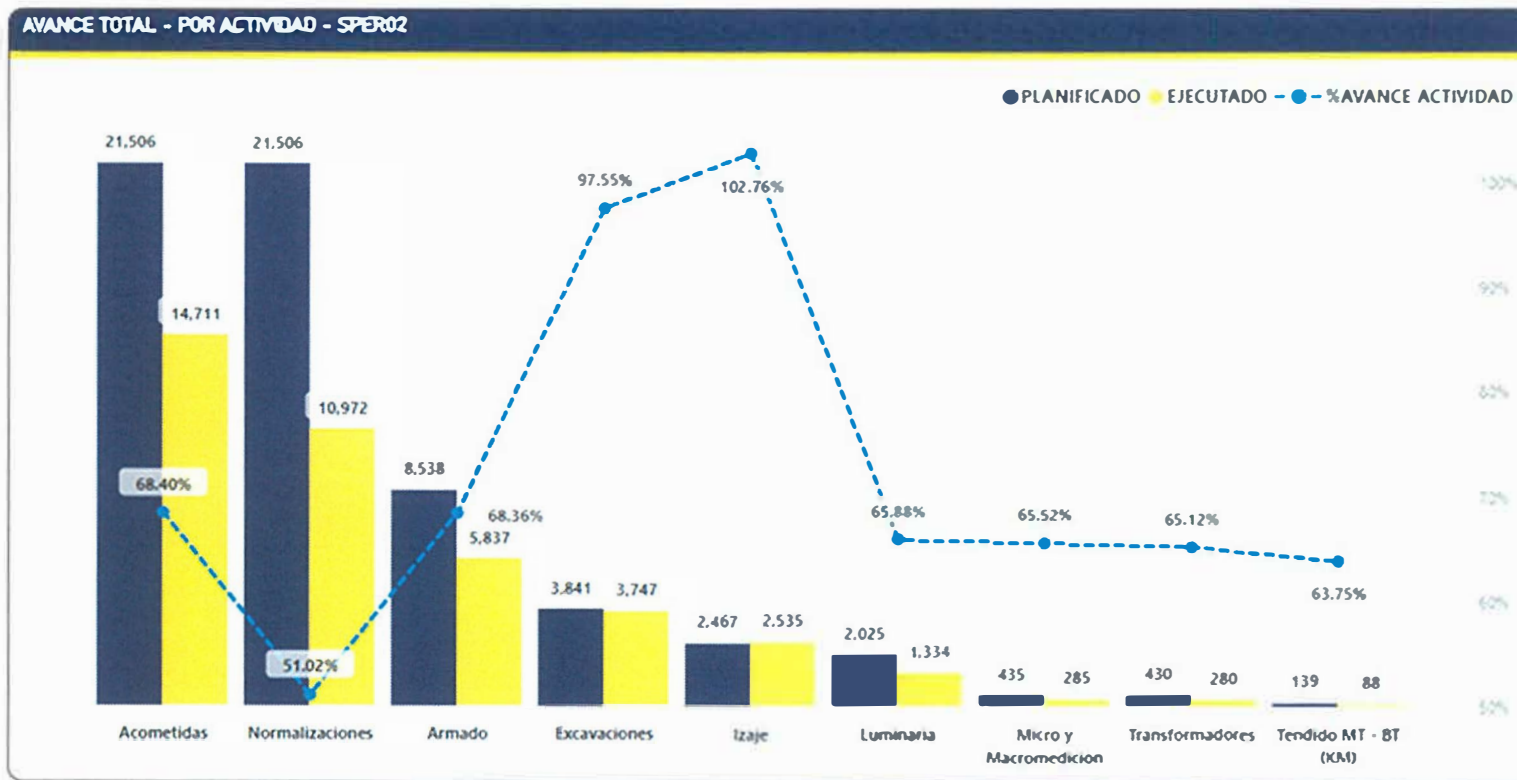
Avance del Proyecto Circuito GU6901

La grafica muestra el avance de las actividades previa para las 9,278 normalizaciones programadas a ejecutarse al finalizar el proyecto.



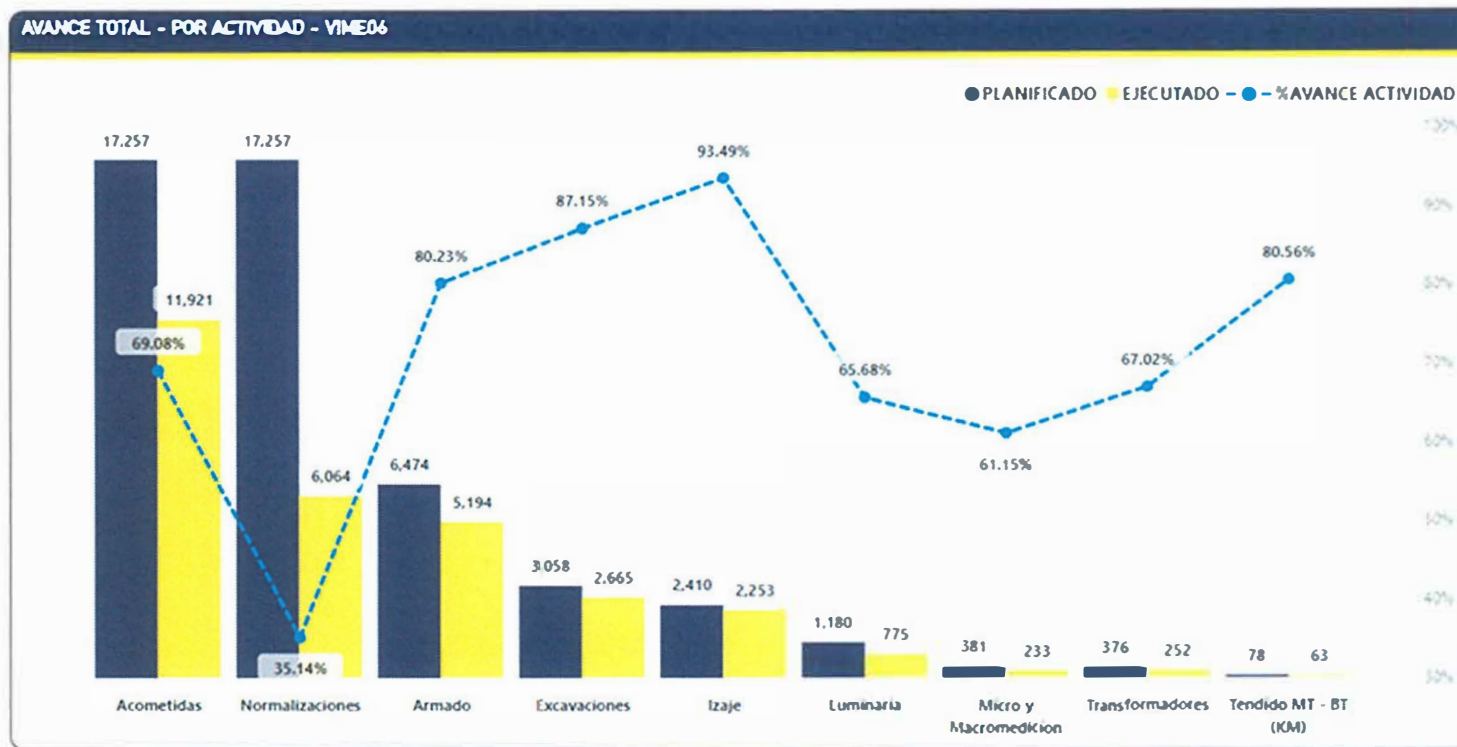
Avance del Proyecto Circuito SPER02

La grafica muestra el avance de las actividades previa para las 21,506 normalizaciones programadas a ejecutarse al finalizar el proyecto.



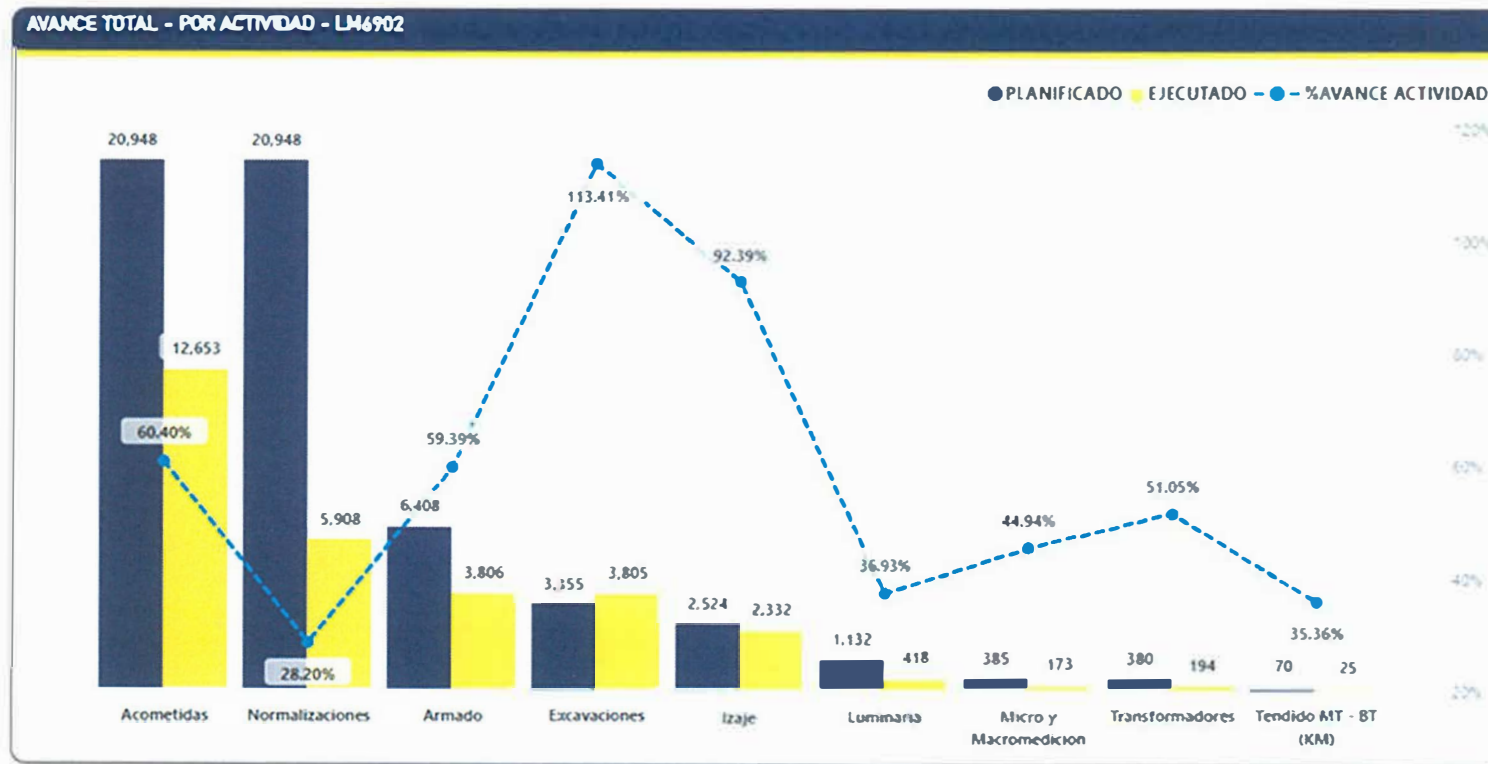
Avance del Proyecto Circuito VIME06

La grafica muestra el avance de las actividades previa para las 17,257 normalizaciones programadas a ejecutarse al finalizar el proyecto.



Avance del Proyecto Circuito LM6902

La grafica muestra el avance de las actividades previa para las 20,948 normalizaciones programadas a ejecutarse al finalizar el proyecto.



Gestión Social de Consumidores del servicio eléctrico



MATRIZ PRESENTACIÓN AVANCES GESTIÓN SOCIAL						
GESTIÓN SOCIAL EDEESTE						
FINANCIAMIENTO OFID -III		Agosto		2023		
Actividades	Mes	Meta Circuito	Acumulado			Porcentaje de Avance
			Meses anteriores	Mes actual	Total	
Cantidad Personas Sensibilizadas	Agosto	79,719	85,261	-	85,261	107%
Cantidad de personas capacitadas		30,592	62,719	2,565	64,079	209%
Cantidad adultos Capacitados		8,968	36,430	1,359	37,789	421%
Cantidad de charlas comunitarias		148	547	1	548	370%
Total de niño/as en escuelas		17,438	27,107	1,148	28,255	162%
Cantidad de Charlas en escuelas.		349	441	-	441	126%
Cantidad de líderes capacitados		4,185	1,425	58	1,483	35%
Cantidad de Talleres para Líderes		167	133	1	134	80%
Cantidad de COSE formados		38	39	-	39	103%
Cantidad de Líderes Incluidos en COSE		283	289	-	289	102%
Pactos Sociales		5	-	-	-	0%
Electricistas Comunitarios Formados		156	6	-	6	4%
Cantidad de Casas Redes Internas Rehabilitadas		125	55	-	55	44%
Bombillas de Bajo Consumo Distribuidas		29,185	17,731	1,854	19,585	67%

En este mes socializamos a 3,178 personas mediante puerta a puerta. Asimismo, realizamos 1 capacitaciones a líderes con 58 participantes, 4 reuniones a la comunidad con 186 comunitarios. Posteriormente captamos 68 nuevos clientes, se reportaron 7 averías, fueron solucionadas 7, y se mitigaron 1 conflictos, se apoyo a la comercial en los cobros móviles con un monto recaudado de \$23.607. De igual forma, mediante puerta a puerta se capacitaron 1,148 infantes y 1,417 adultos

Gestión Social de Consumidores del servicio eléctrico



Resumen fotográfico gestión social

CALE02 Socialización con la comunidad




Entrega de bombillos con la comunidad



Gestión Social de Consumidores del servicio eléctrico



Resumen fotográfico gestión social GU6901



Socialización puerta a puerta

Gestión Social de Consumidores del servicio eléctrico



Resumen fotográfico gestión social LM6902

LM6902

Jornada de identificación de posible clientes Bonoluz



European Investment Bank



Gestión Social de Consumidores del servicio eléctrico



Resumen fotográfico gestión social VIME06

Socialización puerta a puerta



Capacitación a líderes



Gestión Social de Consumidores del servicio eléctrico



Resumen fotográfico gestión social SPER02

Entrega de bombillos de bajo consumo



Apoyo a la comercial



Ryan Morel Clase, 2240
Ryan Morel Clase Director de Proyectos
Dirección de Proyectos



European
Investment
Bank

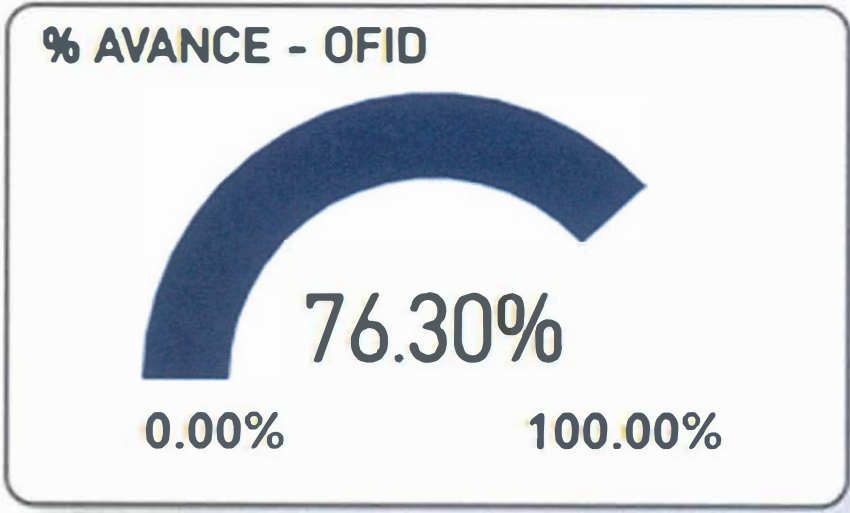




Programas y Proyectos de Rehabilitación de Redes Eléctricas – BEI/OFID
Informe de Presupuesto de los Programas y Proyectos.

Agosto 2023

Avance Económico – Programas y Proyectos BEI/OFID



MONTO PRESUPUESTADO (\$US) - OFID

25.274.292,20

MONTO EJECUTADO (\$US) - OFID

21.393.682,64



Ryan Morel Clase 2240
Ryan Morel Clase Director de Proyectos
Dirección de Proyectos



European Investment Bank

