



Programas y Proyectos de Rehabilitación de Redes Eléctricas – BEI
Informe de Seguimiento de los Programas y Proyectos.

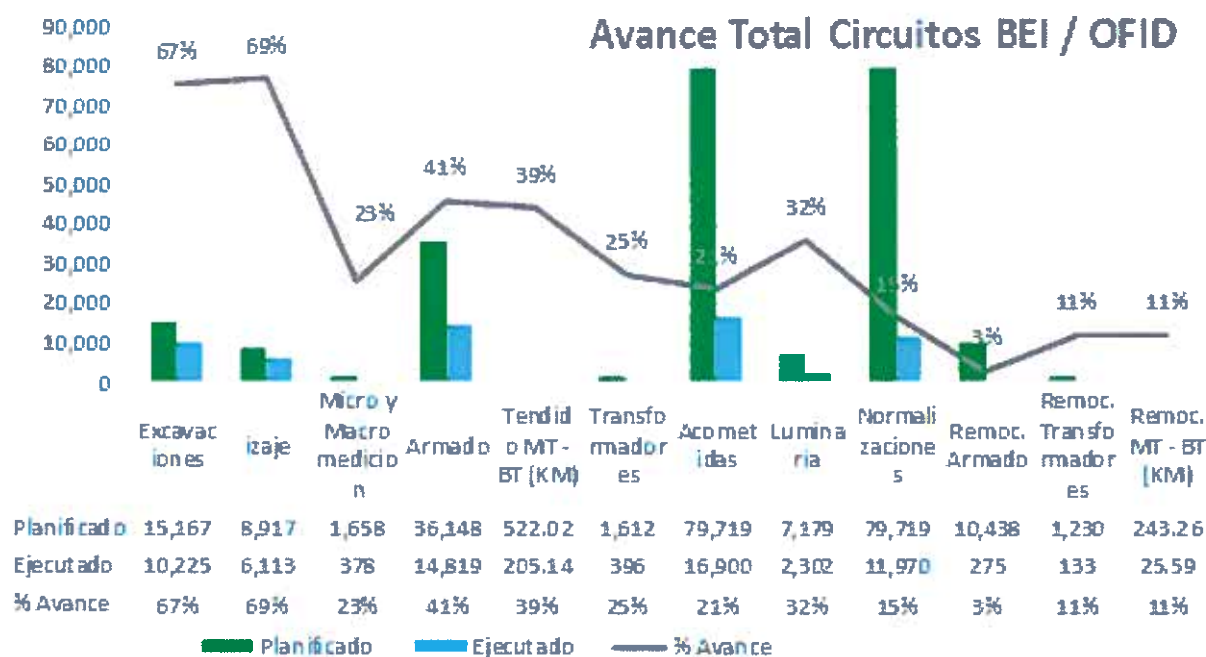
Febrero 2022



Avance de Ejecución Componente Rehabilitación de Redes



A continuación los avances de los proyectos acumulados al mes de febrero 2022 correspondiente a la Licitación Pública Internacional No.LPI-BEI-01-2012 del Banco Europeo de Inversiones.



Avance del Proyecto Circuito CALE02

La siguiente grafica muestra un avance de las actividades previa para las 10,730 normalizaciones programadas a ejecutarse al final del proyecto.

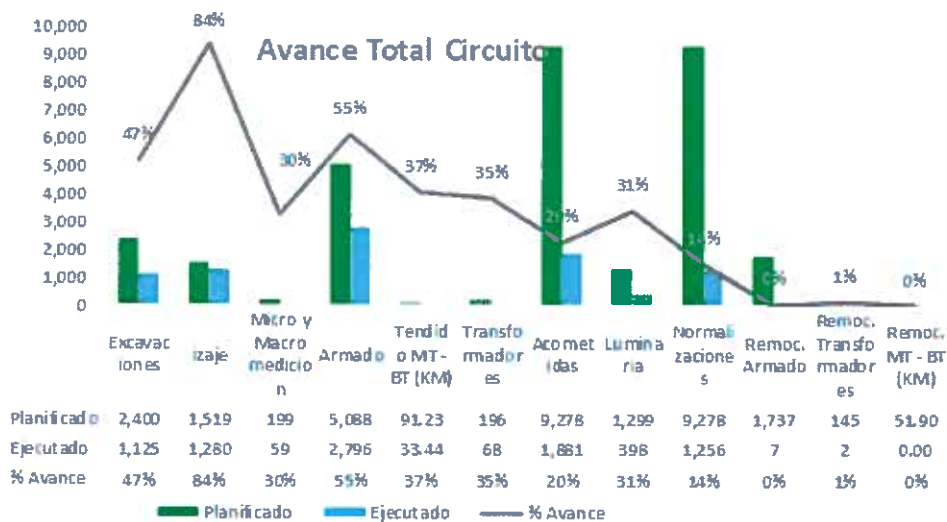


European Investment Bank



Avance del Proyecto Circuito GU6901

La siguiente grafica muestra un avance de las actividades previa para las 9,278 normalizaciones programadas a ejecutarse al final del proyecto.

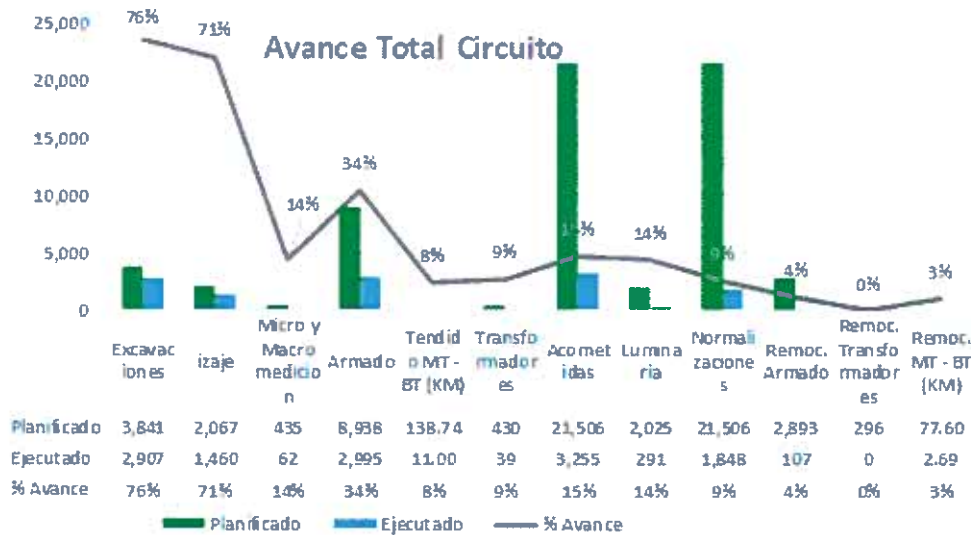


European Investment Bank



Avance del Proyecto Circuito SPER02

La siguiente grafica muestra un avance de las actividades previa para las 21,506 normalizaciones programadas a ejecutarse al final del proyecto.

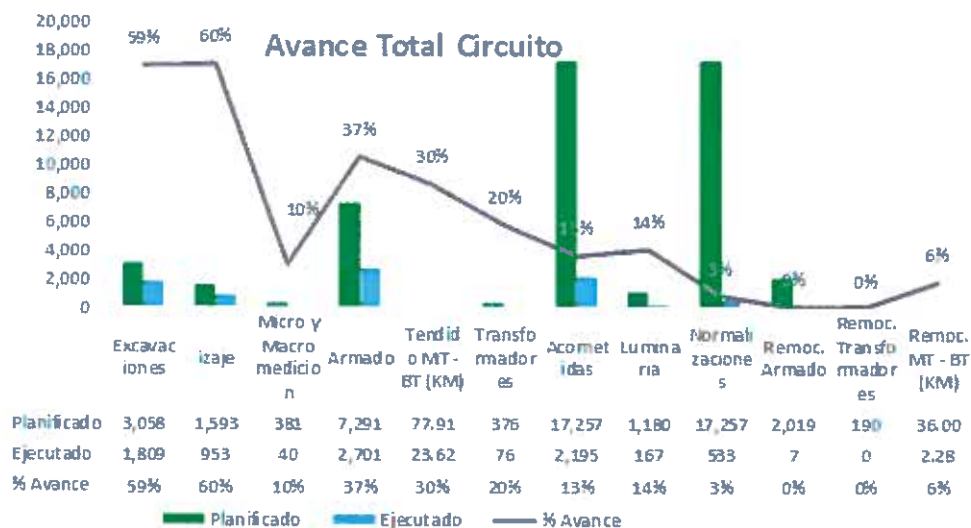


European Investment Bank



Avance del Proyecto Circuito VIME06

La siguiente grafica muestra un avance de las actividades previa para las 17,256 normalizaciones programadas a ejecutarse al final del proyecto.

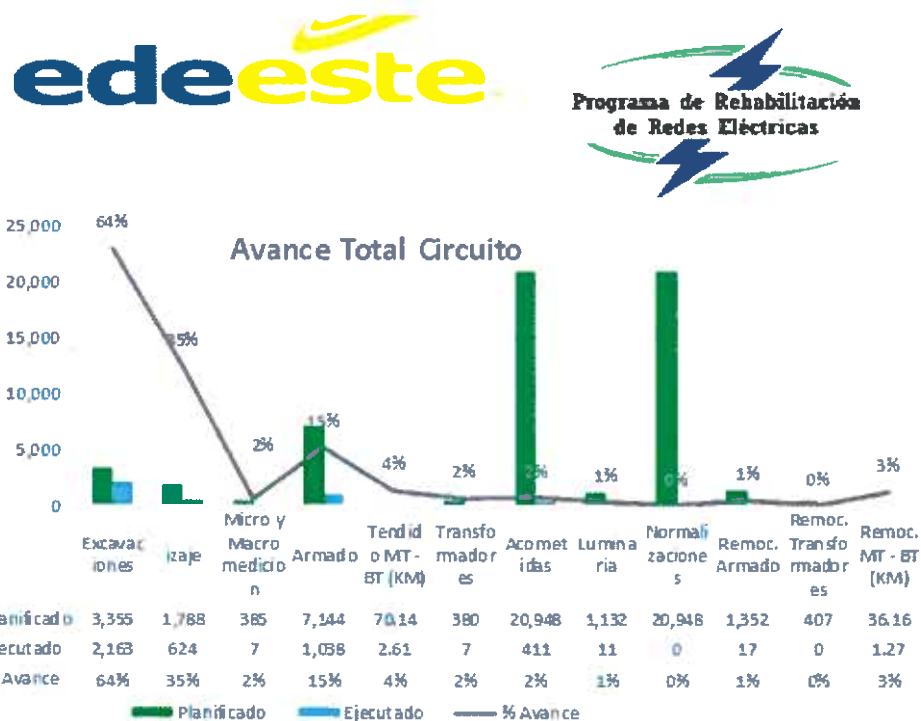


European Investment Bank



Avance del Proyecto Circuito LM6902

La siguiente grafica muestra un avance de las actividades previa para las 20,948 normalizaciones programadas a ejecutarse al final del proyecto.



Gestion Social de Consumidores del servicio eléctrico

Actividades	Mes	Meta Circuito	Acumulado			Porcentaje de Avance
			Meses anteriores	Mes actual	Total	
Cantidad Personas Sensibilizadas	Febrero	79,719	55,508	9,896	65,404	82%
Cantidad de personas capacitadas		30,592	6,460	5,690	12,150	40%
Cantidad adultos Capacitados		8,968	1,116	146	1,262	14%
Cantidad de charlas comunitarias		148	41	4	45	30%
Total de niño/as en escuelas		17,438	5,239	5,544	10,783	62%
Cantidad de Charlas en escuelas.		349	145	161	306	88%
Cantidad de lideres capacitados		4,185	105	-	105	3%
Cantidad de Talleres para Lideres		167	11	-	11	7%
Cantidad de COSE formados		38	39	-	39	103%
Cantidad de Lideres Incluidos en COSE		283	289	-	289	102%
Pactos Sociales		5	-	-	-	0%
Electricistas Comunitarios Formados		156	-	-	-	0%
Cantidad de Casas Redes Internas Rehabilitadas		125	-	-	-	0%
Bombillas de Bajo Consumo Distribuidas		18,750	700	350	1,050	6%

Gestión Social de Consumidores del servicio eléctrico



Resumen fotográfico gestión social



Levantamiento de alta facturación , VIME06




Capacitación a estudiante, LM6902



Capacitación a estudiantes, SPER02



Capacitación uso eficiente de energía, GU6901


Carlos Sanchez Gte. Líder de Planificación y Proyectos
Dirección de Proyectos y Gestión de Pérdidas



European Investment Bank





Programas y Proyectos de Rehabilitación de Redes Eléctricas – BEI
Informe de Presupuesto de los Programas y Proyectos.

Febrero 2022



Avance Económico – Programas y Proyectos BEI

Avance Económico OFID

Costo Total	USD	26,165,280.80	100.0%
Costo Total MA	USD	14,635,857.50	55.7%
Costo Total MO	USD	11,328,423.29	43.3%
Monto Ejecutado	USD	10,028,153.65	38.3%
Ejecutado MA	USD	5,285,991.25	41.7%
Ejecutado MO	USD	3,841,162.39	33.9%
Monto Restante	USD	16,137,127.15	61.7%
Restante MA	USD	8,649,866.25	58.3%
Restante MO	USD	7,487,260.90	66.1%
Monto Cubicado	USD	13,794,937.62	52.7%
Cubicado MA	USD	8,652,923.72	55.3%
Cubicado MO	USD	5,142,013.91	45.4%
Monto Disponible	USD	12,370,343.17	47.3%




Carlos Sanchez Gte. Líder de Planificación y Proyectos
Dirección de Proyectos y Gestión de Pérdidas



**European
Investment
Bank**

