



**Programas y Proyectos de Rehabilitación de Redes Eléctricas – BM**  
**Informe de Seguimientos a los Programas y Proyectos**

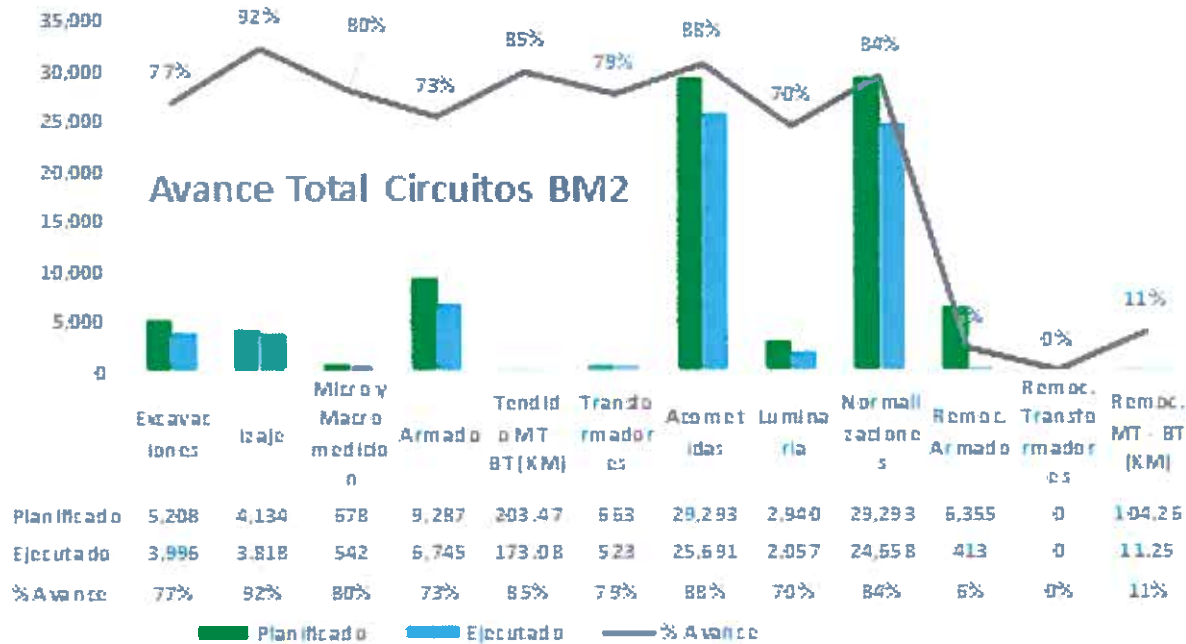
**Marzo 2022**

# Avance de Ejecución Componente Rehabilitación de redes



## Avance total de los Proyectos

A continuación los avances de los proyectos acumulados al mes de febrero 2022 correspondientes a la Licitación Pública Internacional No. SI-LPI-BM-01-2017 del Banco Mundial.

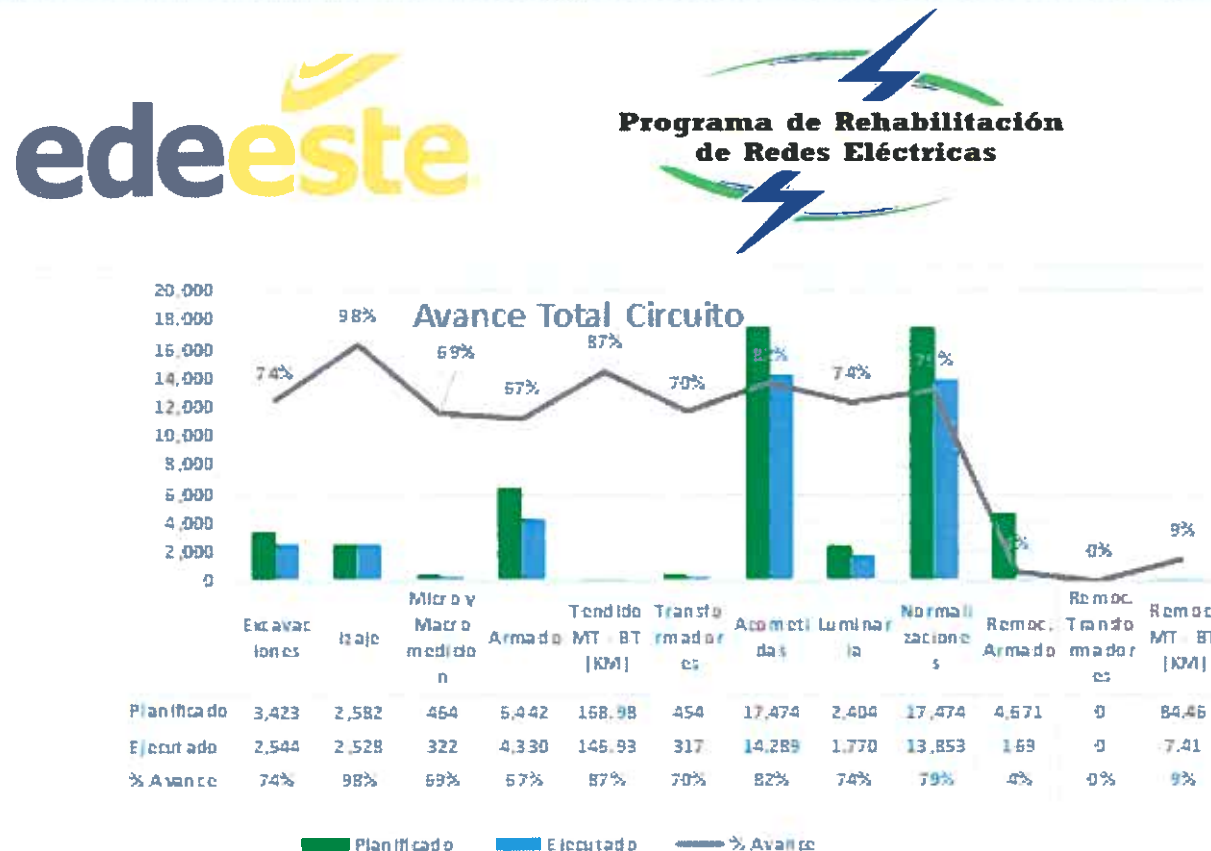


**BANCO MUNDIAL**  
BIRF - AIF



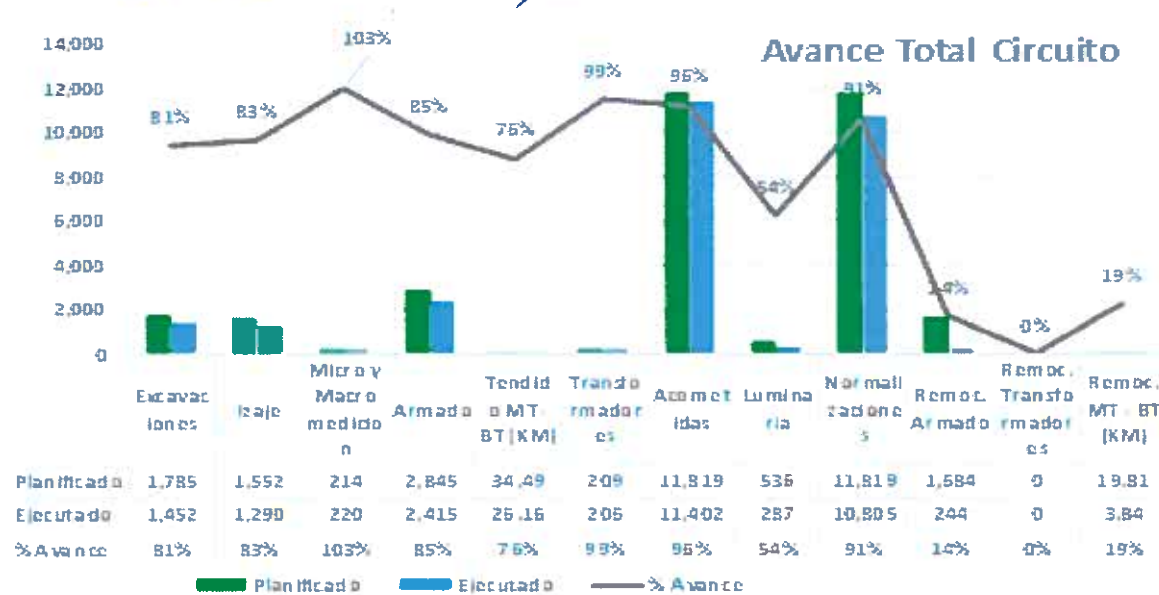
## Avance del Proyecto Circuito HAM004

La siguiente grafica muestra un avance de 61% normalizaciones ejecutadas a la fecha del total planificado equivalente a 17,474 programadas a ejecutarse al final del proyecto.



## Avance del Proyecto Circuito TIM201

La siguiente grafica muestra un avance de 85% normalizaciones ejecutadas a la fecha del total planificado equivalente a 11,819 programadas a ejecutarse al final del proyecto.





# Gestión Social de Consumidores del servicio eléctrico

## Resumen actividades al cierre del mes.

Actividades	Mes	Meta Circuito	Acumulado			Porcentaje de Avance
			Meses anteriores	Mes actual	Total	
Cantidad Personas Sensibilizadas	Marzo	29,293	30,921	-	30,921	106%
Cantidad de personas capacitadas		11,242	8,533	-	8,533	76%
Cantidad adultos Capacitados		3,296	2,304	-	2,304	70%
Cantidad de charlas comunitarias		55	62	-	62	113%
Total de niño/as en escuelas		6,407	6,209	-	6,209	97%
Cantidad de Charlas en escuelas.		128	71	-	71	55%
Cantidad de líderes capacitados		1,537	20	-	20	1%
Cantidad de Talleres para Líderes		62	1	-	1	2%
Cantidad de COSE formados		11	11	-	11	100%
Cantidad de Líderes Incluidos en COSE		86	86	-	86	100%
Pactos Sociales		2	2	-	2	100%
Electricistas Comunitarios Formados		61	61	-	61	100%
Cantidad de Casas Redes Internas Rehabilitadas		67	-	-	-	0%
Bombillas de Bajo Consumo Distribuidas		11,600	11,600	-	11,600	100%

**Otras actividades importantes realizadas durante el periodo:**  
Durante el mes se realizó socialización puerta a puerta con una participación 66 ciudadanos, y se marcaron 96 vivienda.

  
Carlos Sanchez Gte. Líder de Planificación y Proyectos  
Dirección de Proyectos y Gestión de Pérdidas



**BANCO MUNDIAL**  
BIRF - AIF

**edeeste**



**Programas y Proyectos de Rehabilitación de Redes Eléctricas – BM**  
**Informe de Presupuestos Programas y Proyectos**

Marzo 2022

# Avance Económico - Programas y Proyectos




A continuación avance económico de los trabajos ejecutados a la fecha en la Rehabilitación de los circuitos BM.

Avance Económico BM2

<b>Costo Total</b>	<b>USD</b>	<b>16,198,705.43</b>	100.0%
Costo Total MA	USD	10,817,201.85	66.8%
Costo Total MD	USD	5,381,503.58	33.2%
<b>Monto Ejecutado</b>	<b>USD</b>	<b>12,350,111.27</b>	76.2%
Ejecutado MA	USD	8,408,591.14	77.7%
Ejecutado MD	USD	3,941,520.13	73.1%
<b>Monto Restante</b>	<b>USD</b>	<b>3,848,594.16</b>	23.8%
Restante MA	USD	2,408,610.72	22.3%
Restante MD	USD	1,439,983.45	26.8%
<b>Monto Cubicado</b>	<b>USD</b>	<b>14,669,455.11</b>	90.6%
Cubicado MA	USD	10,275,330.04	95.0%
Cubicado MD	USD	4,394,125.06	81.7%
<b>Monto Disponible</b>	<b>USD</b>	<b>1,529,250.32</b>	9.4%



**AVANCE FINANC.  
BM2**

  
 Carlos Sanchez Gte. Líder de Planificación y Proyectos  
 Dirección de Proyectos y Gestión de Pérdidas



**BANCO MUNDIAL**  
BIRF - AIF

