



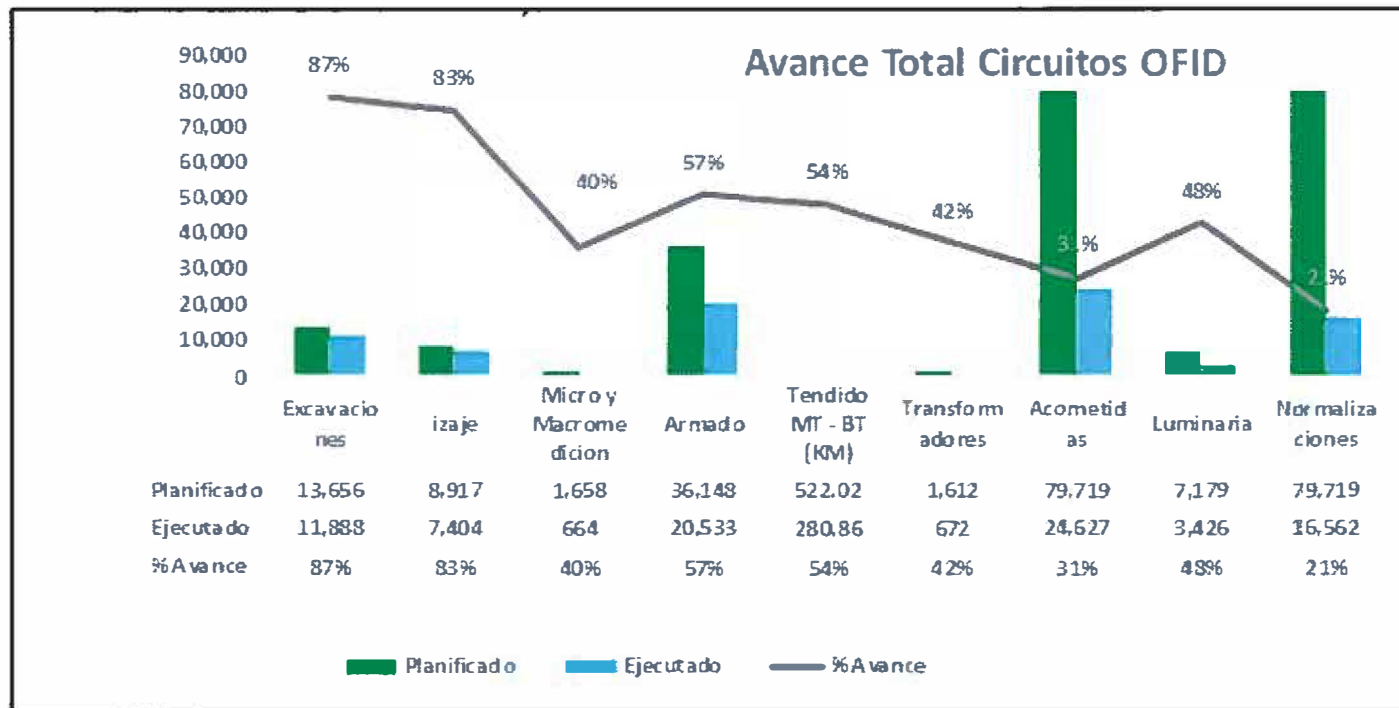
Programas y Proyectos de Rehabilitación de Redes Eléctricas – BEI
Informe de Seguimiento de los Programas y Proyectos.

Julio 2022

Avance de Ejecución Componente Rehabilitación de Redes



A continuación los avances de los proyectos acumulados al mes de julio 2022 correspondiente a la Licitación Pública Internacional No.LPI-BEI-01-2012 del Banco Europeo de Inversiones.

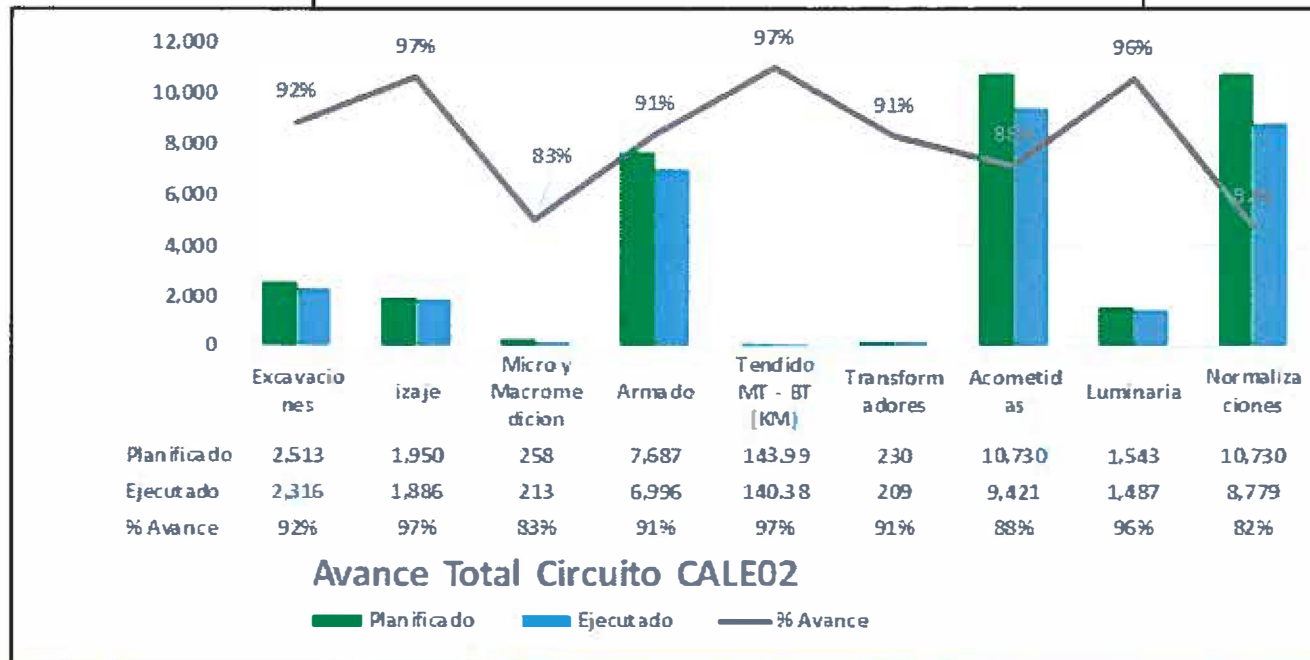


Avance del Proyecto Circuito CALE02

La siguiente grafica muestra un avance de las actividades previa para las 10,730 normalizaciones programadas a ejecutarse al final del proyecto.

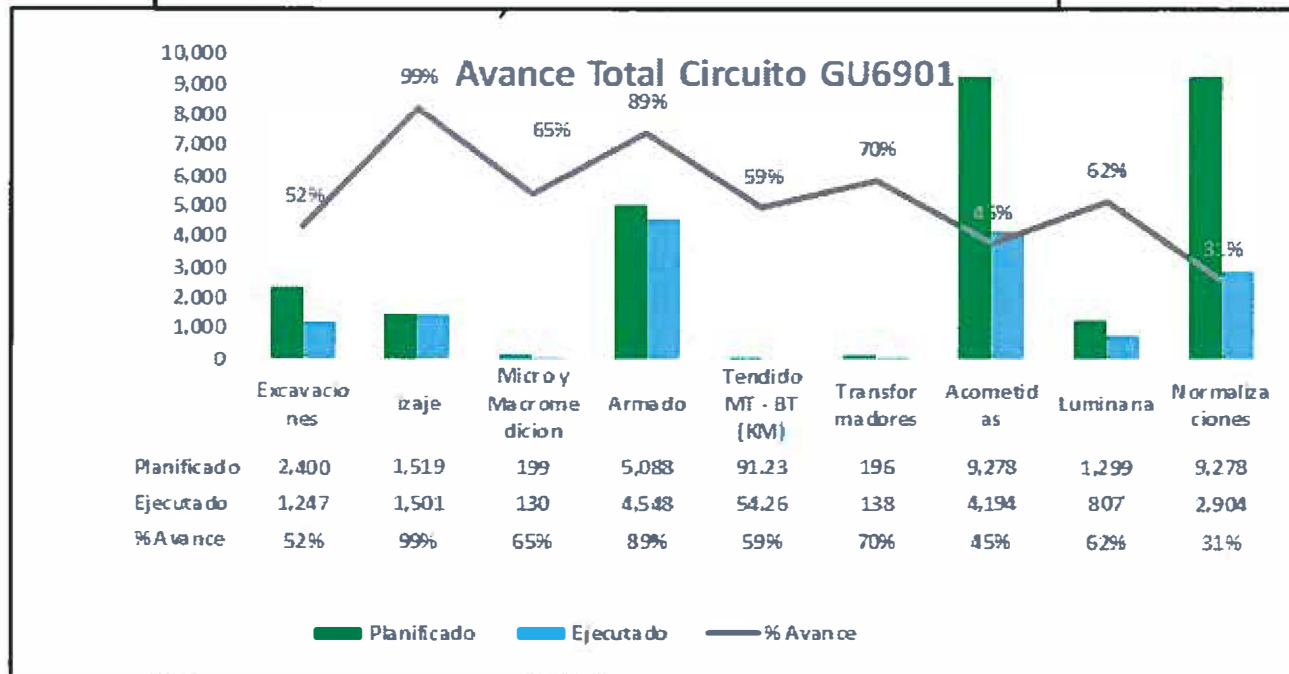


edeeeste



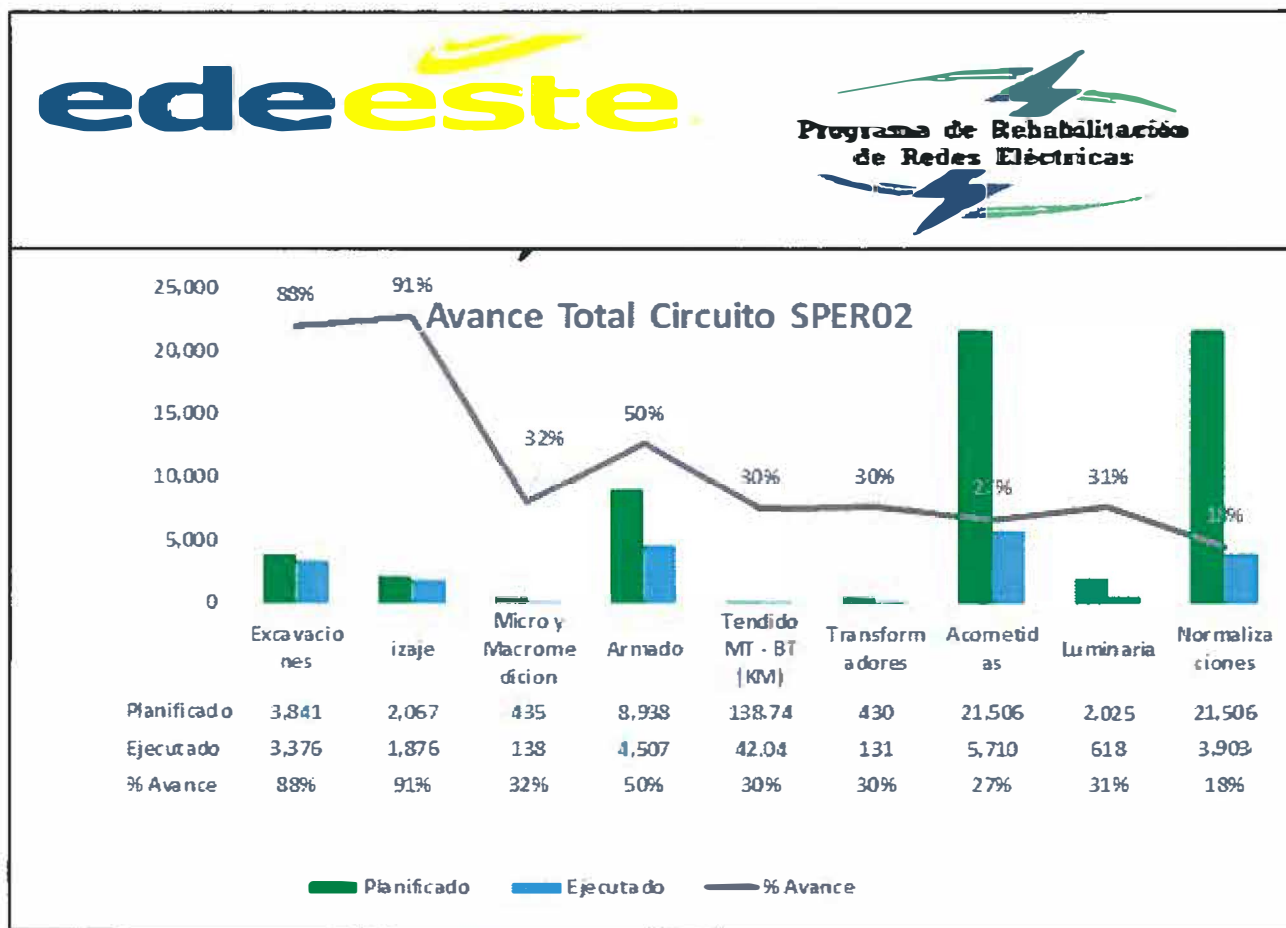
Avance del Proyecto Circuito GU6901

La siguiente grafica muestra un avance de las actividades previa para las 9,278 normalizaciones programadas a ejecutarse al final del proyecto.



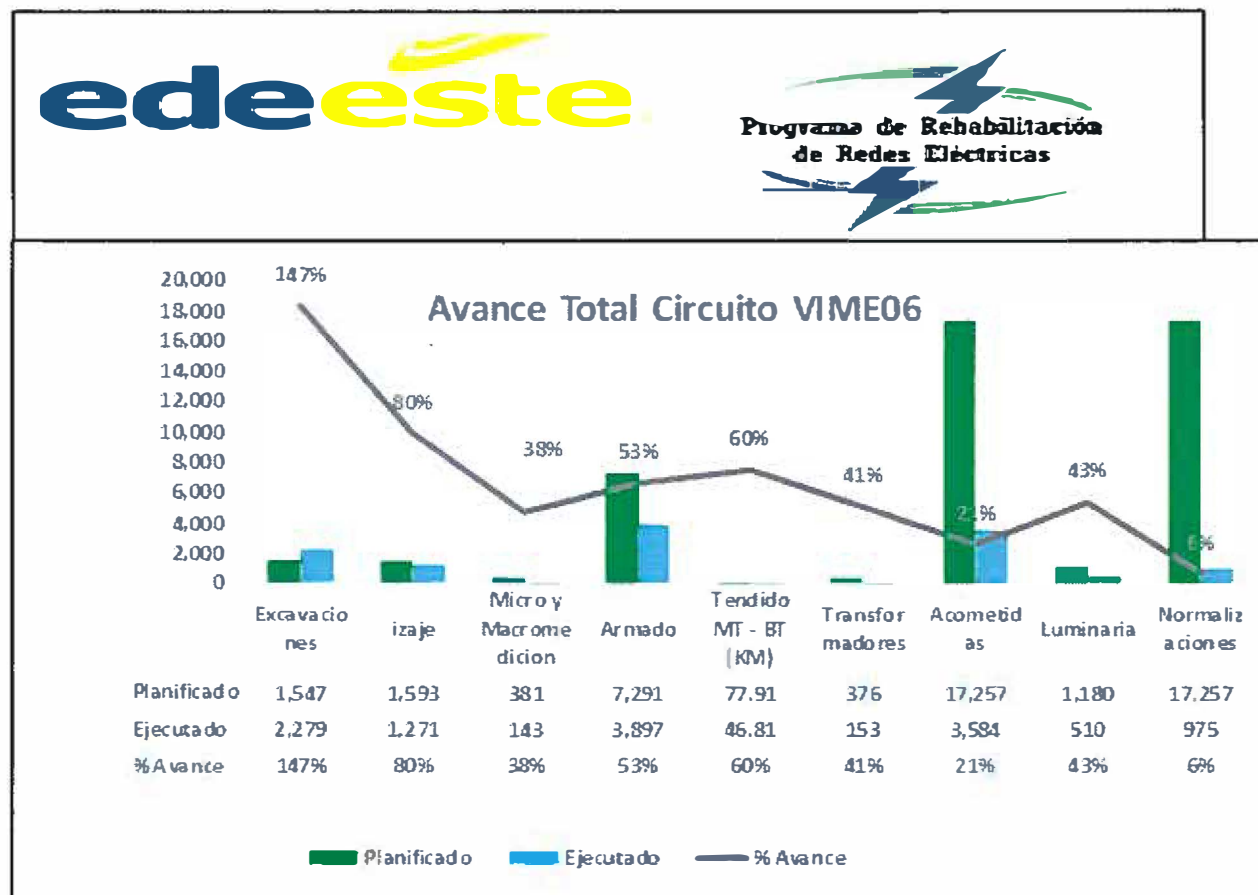
Avance del Proyecto Circuito SPER02

La siguiente grafica muestra un avance de las actividades previa para las 21,506 normalizaciones programadas a ejecutarse al final del proyecto.



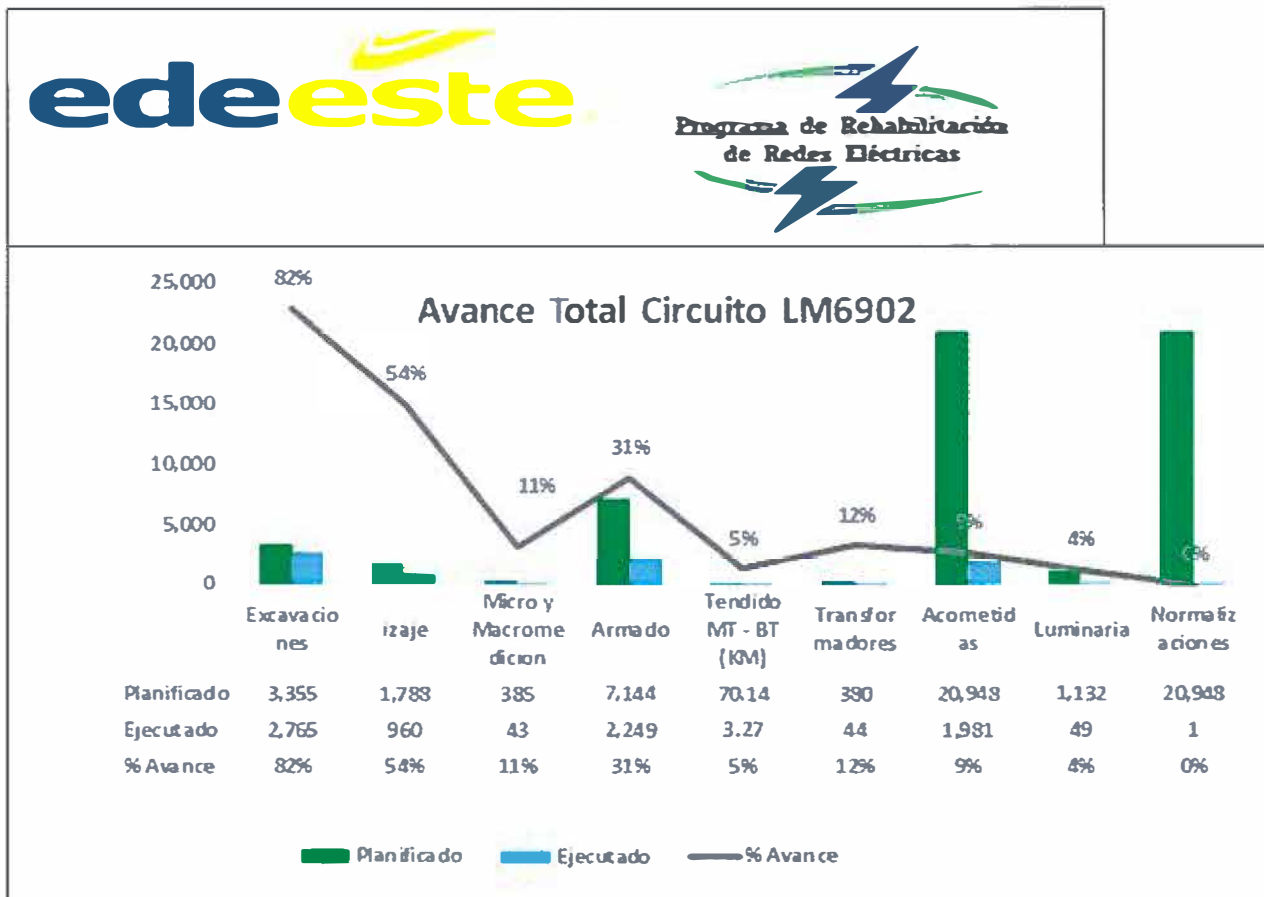
Avance del Proyecto Circuito VIME06

La siguiente grafica muestra un avance de las actividades previa para las 17,256 normalizaciones programadas a ejecutarse al final del proyecto.



Avance del Proyecto Circuito LM6902

La siguiente grafica muestra un avance de las actividades previa para las 20,948 normalizaciones programadas a ejecutarse al final del proyecto.



Gestión Social de Consumidores del servicio eléctrico

Actividades	Mes	Meta Circuito	Acumulado			Porcentaje de Avance
			Meses anteriores	Mes actual	Total	
Cantidad Personas Sensibilizadas	Julio	79,719	73,501	2,362	75,863	95%
Cantidad de personas capacitadas		30,592	16,885	337	17,222	56%
Cantidad adultos Capacitados		8,968	1,611	327	1,938	22%
Cantidad de charlas comunitarias		148	61	12	73	49%
Total de niño/as en escuelas		17,438	15,131	-	15,131	87%
Cantidad de Charlas en escuelas.		349	407	-	407	117%
Cantidad de líderes capacitados		4,185	143	10	153	4%
Cantidad de Talleres para Líderes		167	13	1	14	8%
Cantidad de COSE formados		38	39	-	39	103%
Cantidad de Líderes Incluidos en COSE		283	289	-	289	102%
Pactos Sociales		5	-	-	-	0%
Electricistas Comunitarios Formados		156	-	-	-	0%
Cantidad de Casas Redes Internas Rehabilitadas		125	-	-	-	0%
Bombillas de Bajo Consumo Distribuidas		18,750	4,650	-	4,650	25%
Otras actividades importantes realizadas durante el periodo:						
<p>En este mes se realizaron 7 encuesta de percepción a comercio donde fueron involucrado 137 clientes, sensibilizamos a 2.362 personas. Además, sostuvimos 6 reunión comunitaria donde participaron 130 personas, y 3 reuniones a líderes con 40 líderes. De igual forma, socializamos a 2.991 ciudadanos. Realizamos 13 capacitaciones con 337 personas. A si mismo, logramos 616 nuevas captaciones y se presentaron 11 averías, las cuales fueron resuelta. Finalmente, se presentaron 4 ruidos y 1 conflictos, los cuales fueron mitigados eficientemente.</p>						

Gestión Social de Consumidores del servicio eléctrico



Resumen fotográfico gestión social

Aplicación de encuesta a comercios, SPER02



Visita a líderes , SPER02



sensibilización, SPER02



Charlas comunitarias, SPER02



Apoyo a obra , SPER02


Carlos Sánchez Gte. Líder de Planificación y Proyectos
Dirección de Proyectos y Gestión de Pérdidas



European Investment Bank





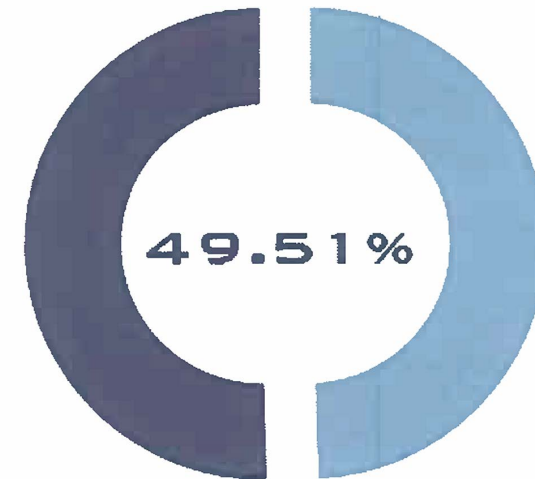
Programas y Proyectos de Rehabilitación de Redes Eléctricas – BEI
Informe de Presupuesto de los Programas y Proyectos.

Julio 2022

Avance Económico – Programas y Proyectos BEI

Avance Económico OFID

Costo Total	USD	26,165,280.80	100.0%
Costo Total MA	USD	14,836,857.50	56.7%
Costo Total MO	USD	11,328,423.29	43.3%
Monto Ejecutado	USD	8,114,347.03	31.0%
Ejecutado MA	USD	3,055,363.43	20.6%
Ejecutado MO	USD	5,058,983.60	44.7%
Monto Restante	USD	18,050,933.77	69.0%
Restante MA	USD	11,781,494.07	79.4%
Restante MO	USD	6,269,439.69	55.3%
Monto Cubicado	USD	13,766,053.00	52.6%
Cubicado MA	USD	8,612,234.37	58.0%
Cubicado MO	USD	5,153,818.62	45.5%
Monto Disponible	USD	12,399,227.80	47.4%



Avance Financ.
OFID




Carlos Sánchez Gte. Líder de Planificación y Proyectos
Dirección de Proyectos y Gestión de Pérdidas



European
Investment
Bank

