



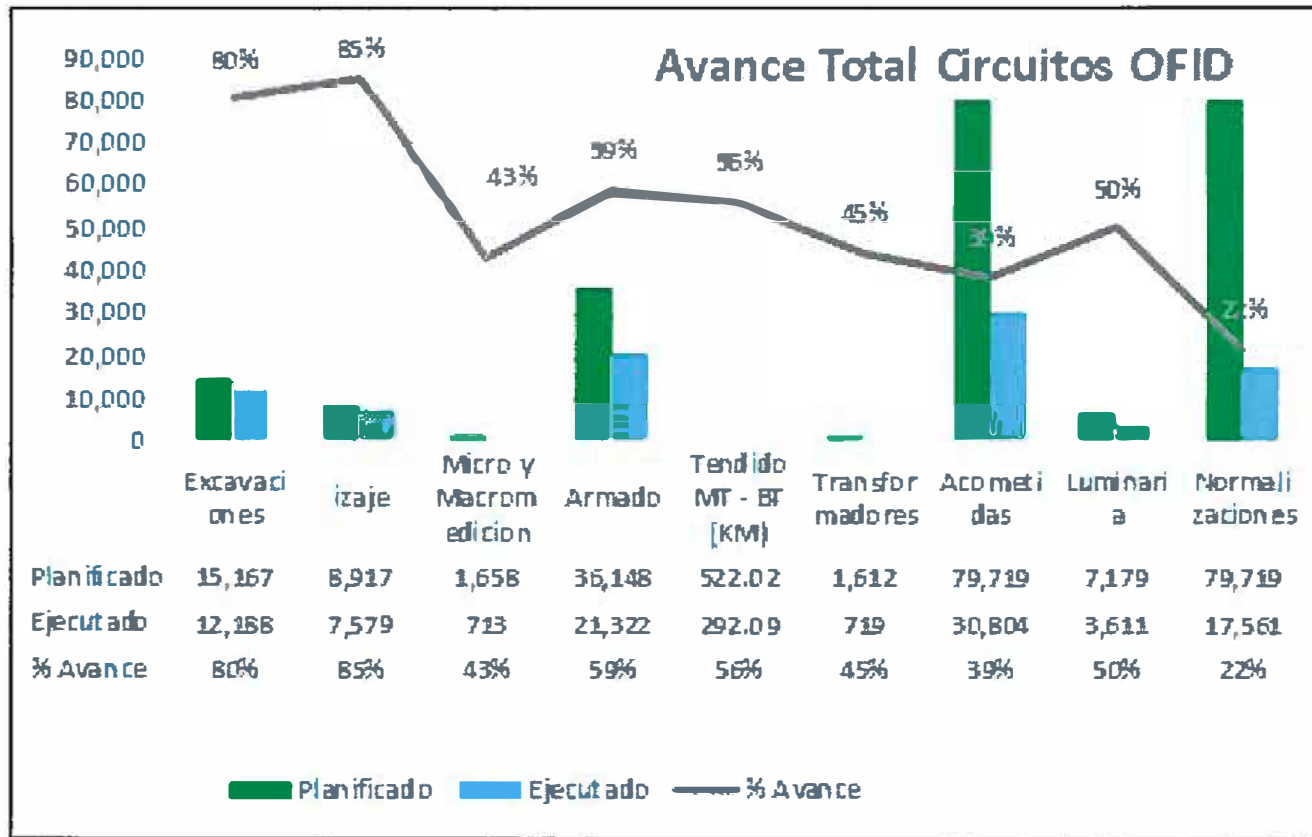
**Programas y Proyectos de Rehabilitación de Redes Eléctricas – BEI**  
**Informe de Seguimiento de los Programas y Proyectos.**

Agosto 2022

# Avance de Ejecución Componente Rehabilitación de Redes



A continuación los avances de los proyectos acumulados al mes de agosto 2022 correspondiente a la Licitación Pública Internacional No.LPI-BEI-01-2012 del Banco Europeo de Inversiones.



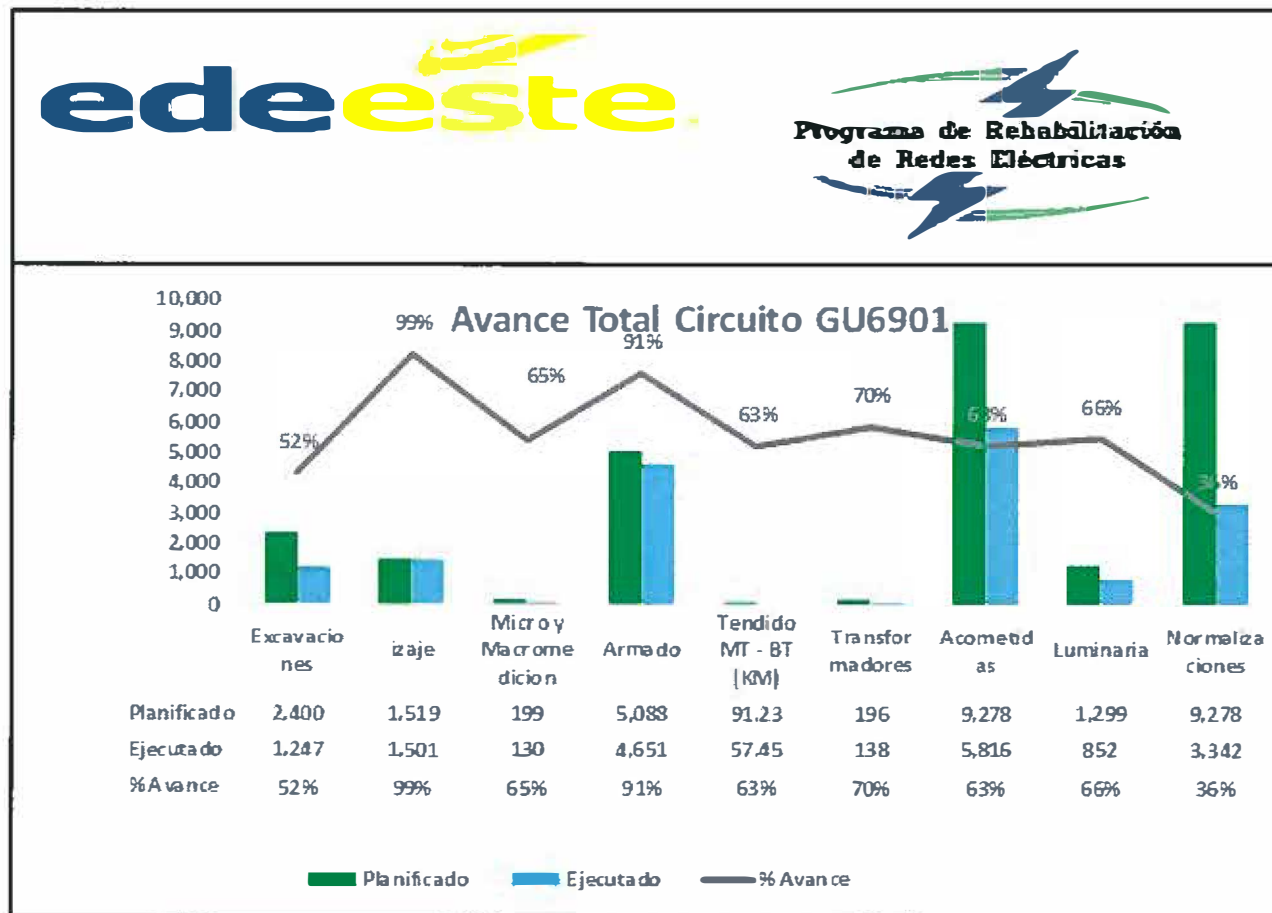
# Avance del Proyecto Circuito CALE02

La siguiente grafica muestra un avance de las actividades previa para las 10,730 normalizaciones programadas a ejecutarse al final del proyecto.



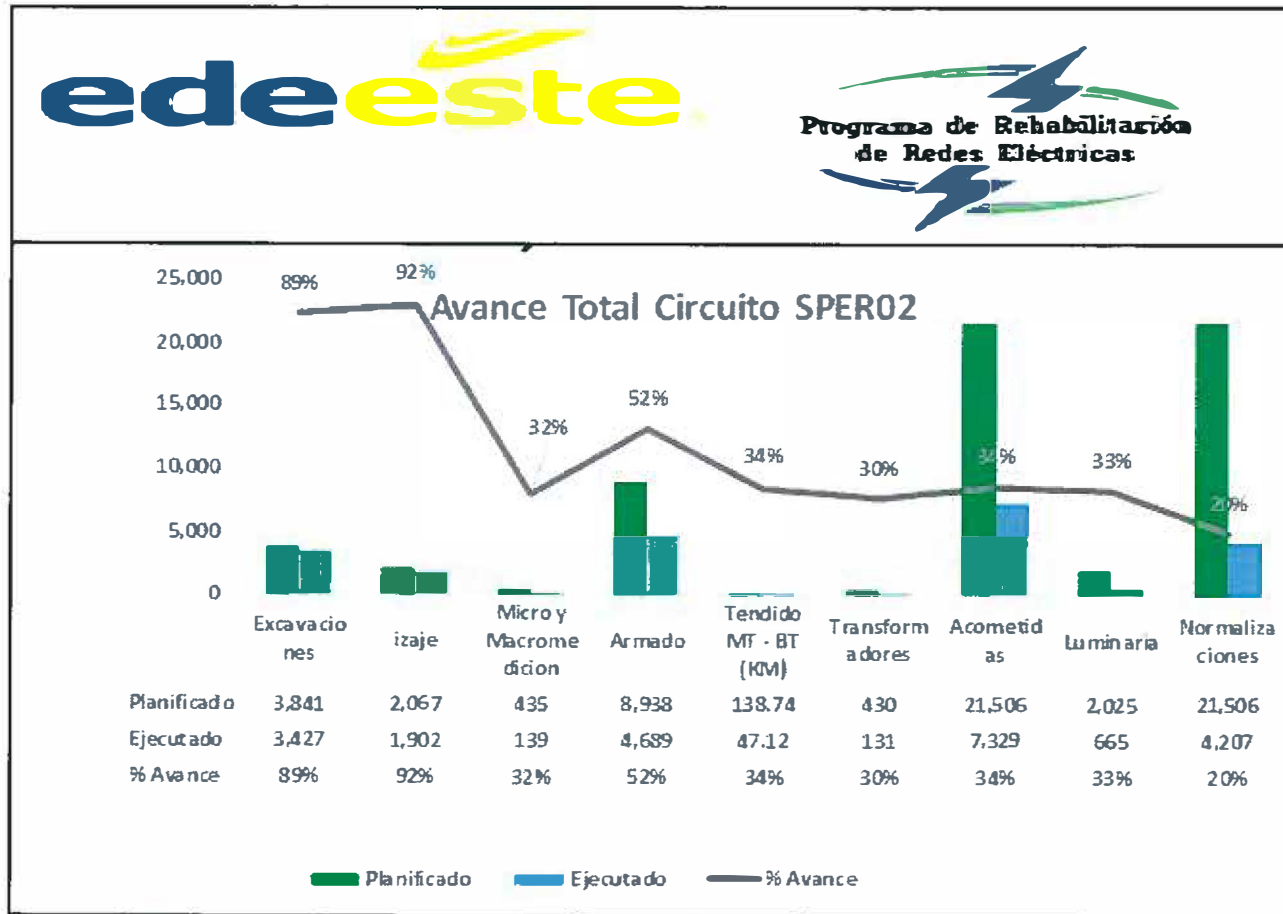
# Avance del Proyecto Circuito GU6901

La siguiente grafica muestra un avance de las actividades previa para las 9,278 normalizaciones programadas a ejecutarse al final del proyecto.



# Avance del Proyecto Circuito SPER02

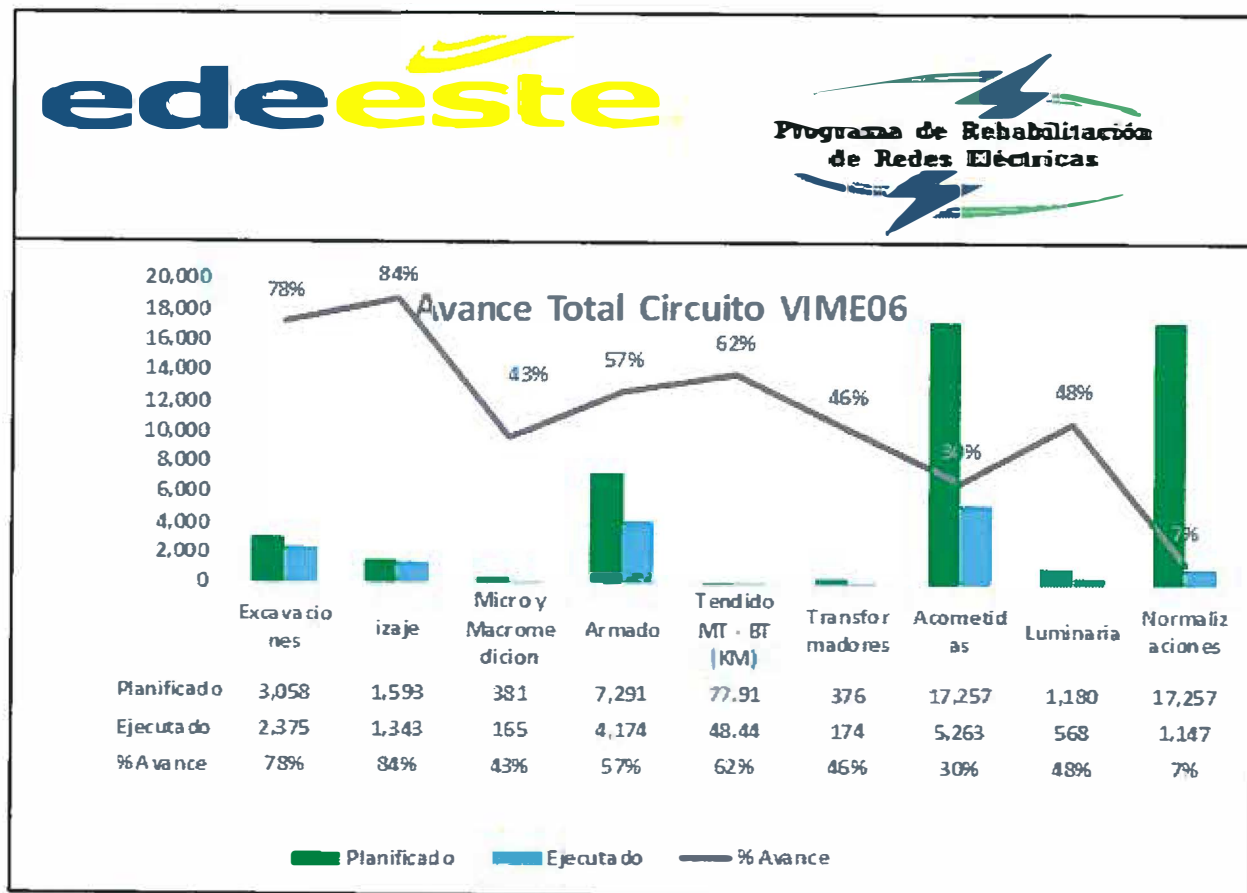
La siguiente grafica muestra un avance de las actividades previa para las 21,506 normalizaciones programadas a ejecutarse al final del proyecto.





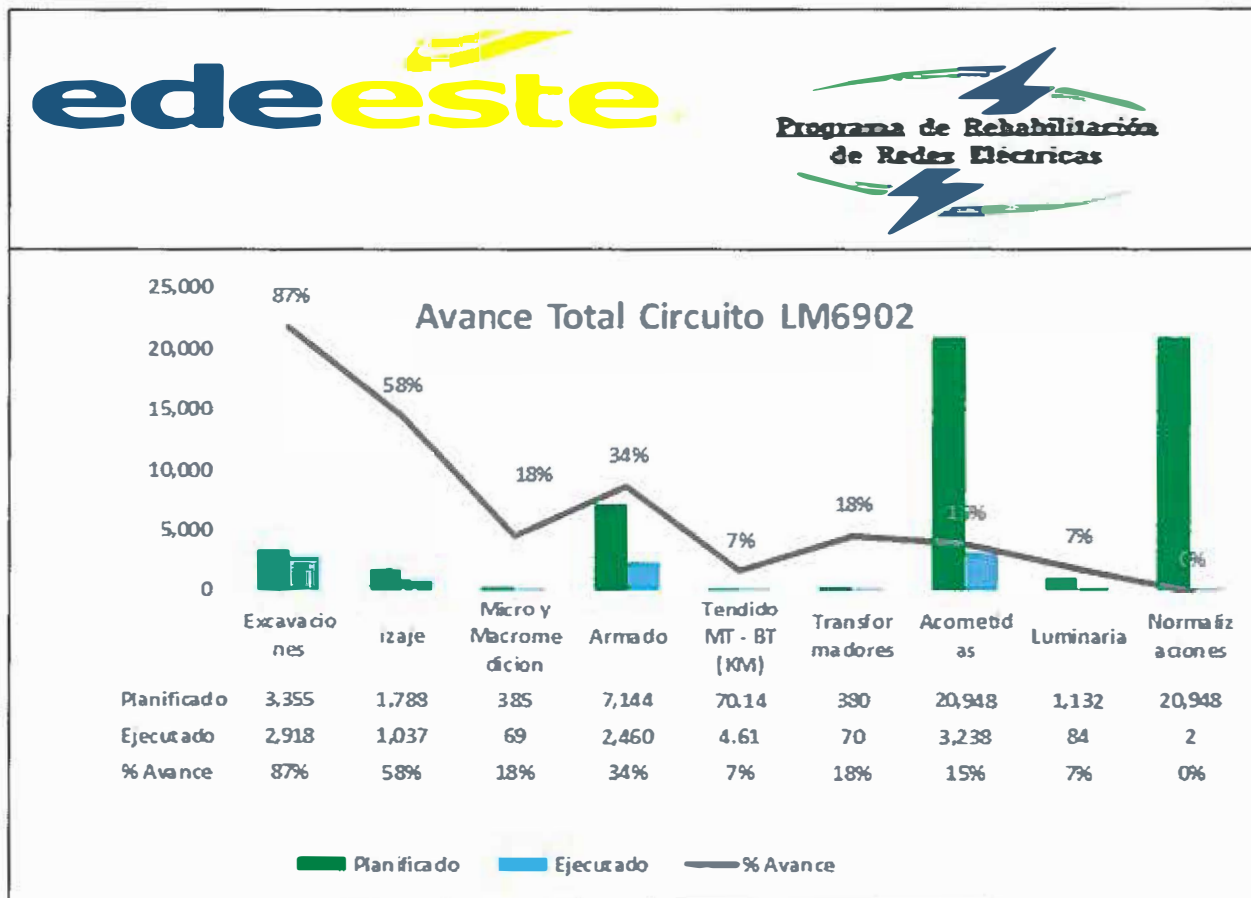
# Avance del Proyecto Circuito VIME06

La siguiente grafica muestra un avance de las actividades previa para las 17,256 normalizaciones programadas a ejecutarse al final del proyecto.



# Avance del Proyecto Circuito LM6902

La siguiente grafica muestra un avance de las actividades previa para las 20,948 normalizaciones programadas a ejecutarse al final del proyecto.



# Gestión Social de Consumidores del servicio eléctrico

| Actividades  | Mes    | Meta Circuito | Acumulado        |            |        | Porcentaje de Avance |
|--|--------|---------------|------------------|------------|--------|----------------------|
|  |        |               | Meses anteriores | Mes actual | Total  |                      |
| Cantidad Personas Sensibilizadas   | Agosto | 79,719        | 75,863           | 923        | 76,786 | 96%                  |
| Cantidad de personas capacitadas   |        | 30,592        | 17,222           | 413        | 17,635 | 58%                  |
| Cantidad adultos Capacitados   |        | 8,968         | 1,938            | 324        | 2,262  | 25%                  |
| Cantidad de charlas comunitarias   |        | 148           | 73               | 12         | 85     | 57%                  |
| Total de niño/as en escuelas   |        | 17,438        | 15,131           | 30         | 15,161 | 87%                  |
| Cantidad de Charlas en escuelas.   |        | 349           | 407              | 1          | 408    | 117%                 |
| Cantidad de lideres capacitados  |        | 4,185         | 153              | 59         | 212    | 5%                   |
| Cantidad de Talleres para Lideres  |        | 167           | 14               | 3          | 17     | 10%                  |
| Cantidad de COSE formados  |        | 38            | 39               | -          | 39     | 103%                 |
| Cantidad de Lideres Incluidos en COSE  |        | 283           | 289              | -          | 289    | 102%                 |
| Pactos Sociales  |        | 5             | -                | -          | -      | 0%                   |
| Electricistas Comunitarios Formados  |        | 156           | -                | -          | -      | 0%                   |
| Cantidad de Casas Redes Internas Rehabilitadas   |        | 125           | -                | -          | -      | 0%                   |
| Bombillas de Bajo Consumo Distribuidas   |        | 18,750        | 4,650            | -          | 4,650  | 25%                  |
| <b>Otras actividades importantes realizadas durante el periodo:</b>  |        |               |                  |            |        |                      |
| En este mes sensibilizamos a 923 personas. Además, sostuvimos 6 reuniones comunitarias donde participaron 222 personas, de igual forma, socializamos a 2,717 ciudadanos. Realizamos 17 capacitaciones con 429 participantes. A sí mismo, logramos 722 nuevas captaciones y se presentaron 5 averías, las cuales fueron resuelta. |        |               |                  |            |        |                      |



# Gestión Social de Consumidores del servicio eléctrico



## Resumen fotográfico gestión social

Capacitación líderes, VIME06



Capacitación a la policía nacional, VIME06



Apoyo a obra, VIME06



Carlos Sánchez Gte. Líder de Planificación y Proyectos  
Dirección de Proyectos y Gestión de Pérdidas



European Investment Bank





# Programas y Proyectos de Rehabilitación de Redes Eléctricas – BEI

## Informe de Presupuesto de los Programas y Proyectos.

Agosto 2022



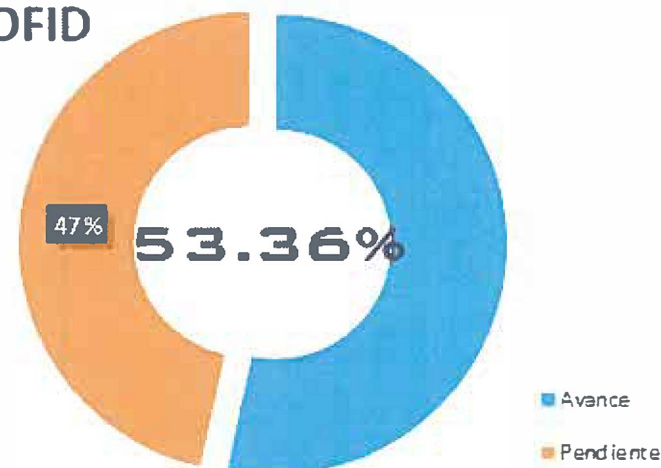
# Avance Económico – Programas y Proyectos BEI



Avance Económico OFID

|                         |            |                      |        |
|-------------------------|------------|----------------------|--------|
| <b>Costo Total</b>      | <b>USD</b> | <b>26,165,280.80</b> | 100.0% |
| Costo Total MA          | USD        | 14,836,857.50        | 56.7%  |
| Costo Total MO          | USD        | 11,328,423.29        | 43.3%  |
| <b>Monto Ejecutado</b>  | <b>USD</b> | <b>8,802,437.41</b>  | 33.6%  |
| Ejecutado MA            | USD        | 3,189,238.57         | 21.5%  |
| Ejecutado MO            | USD        | 5,613,198.84         | 49.5%  |
| <b>Monto Restante</b>   | <b>USD</b> | <b>17,362,843.39</b> | 66.4%  |
| Restante MA             | USD        | 11,647,618.93        | 78.5%  |
| Restante MO             | USD        | 5,715,224.45         | 50.5%  |
| <b>Monto Cubicado</b>   | <b>USD</b> | <b>13,766,053.00</b> | 52.6%  |
| Cubicado MA             | USD        | 8,612,234.37         | 58.0%  |
| Cubicado MO             | USD        | 5,153,818.62         | 45.5%  |
| <b>Monto Disponible</b> | <b>USD</b> | <b>12,399,227.80</b> | 47.4%  |

Avance Financ.  
OFID



*Carlos Sánchez*  
 Carlos Sánchez Gte. Líder de Planificación y Proyectos  
 Dirección de Proyectos y Gestión de Pérdidas

