



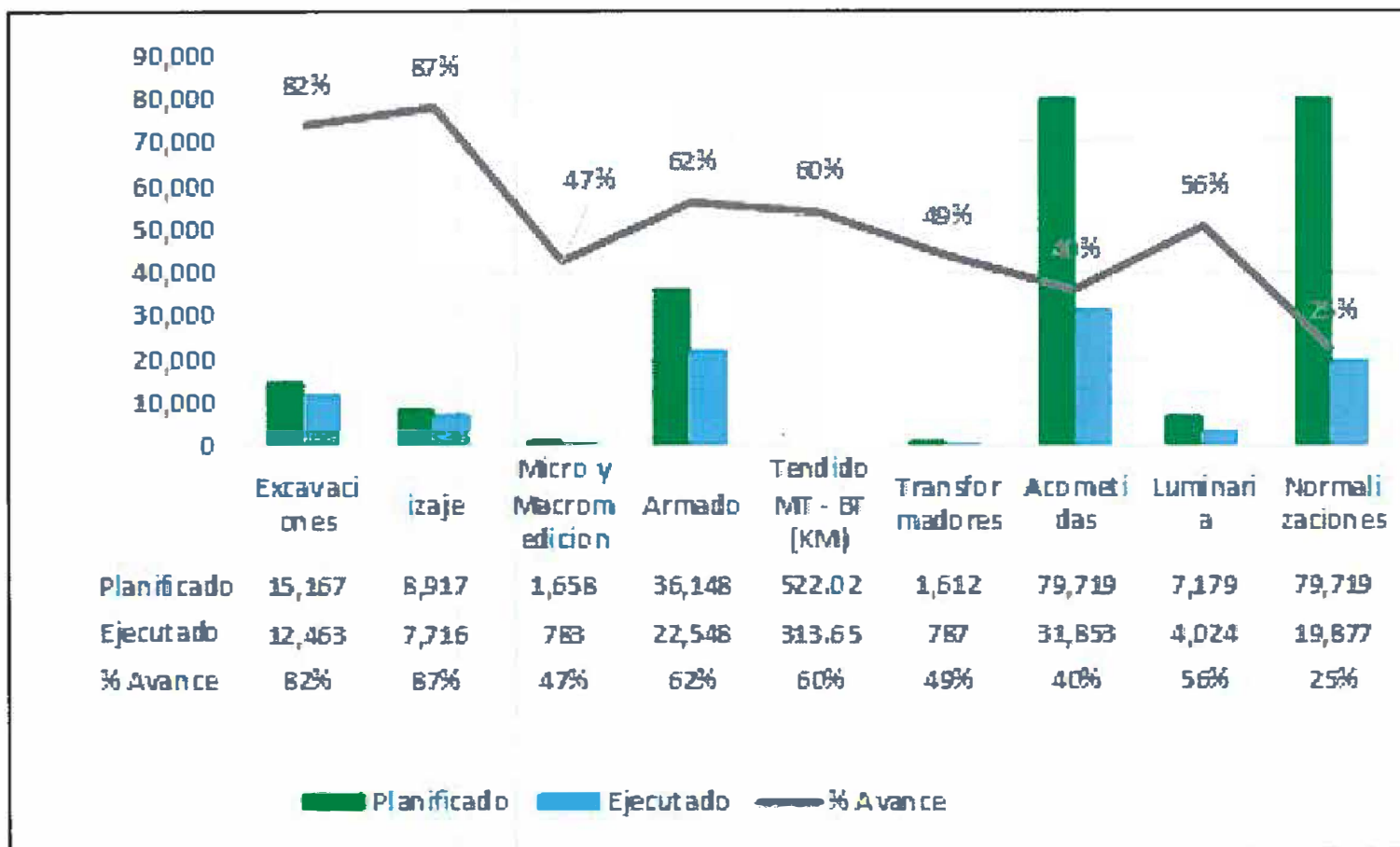
**Programas y Proyectos de Rehabilitación de Redes Eléctricas – BEI**  
**Informe de Seguimiento de los Programas y Proyectos.**

Octubre 2022

# Avance de Ejecución Componente Rehabilitación de Redes

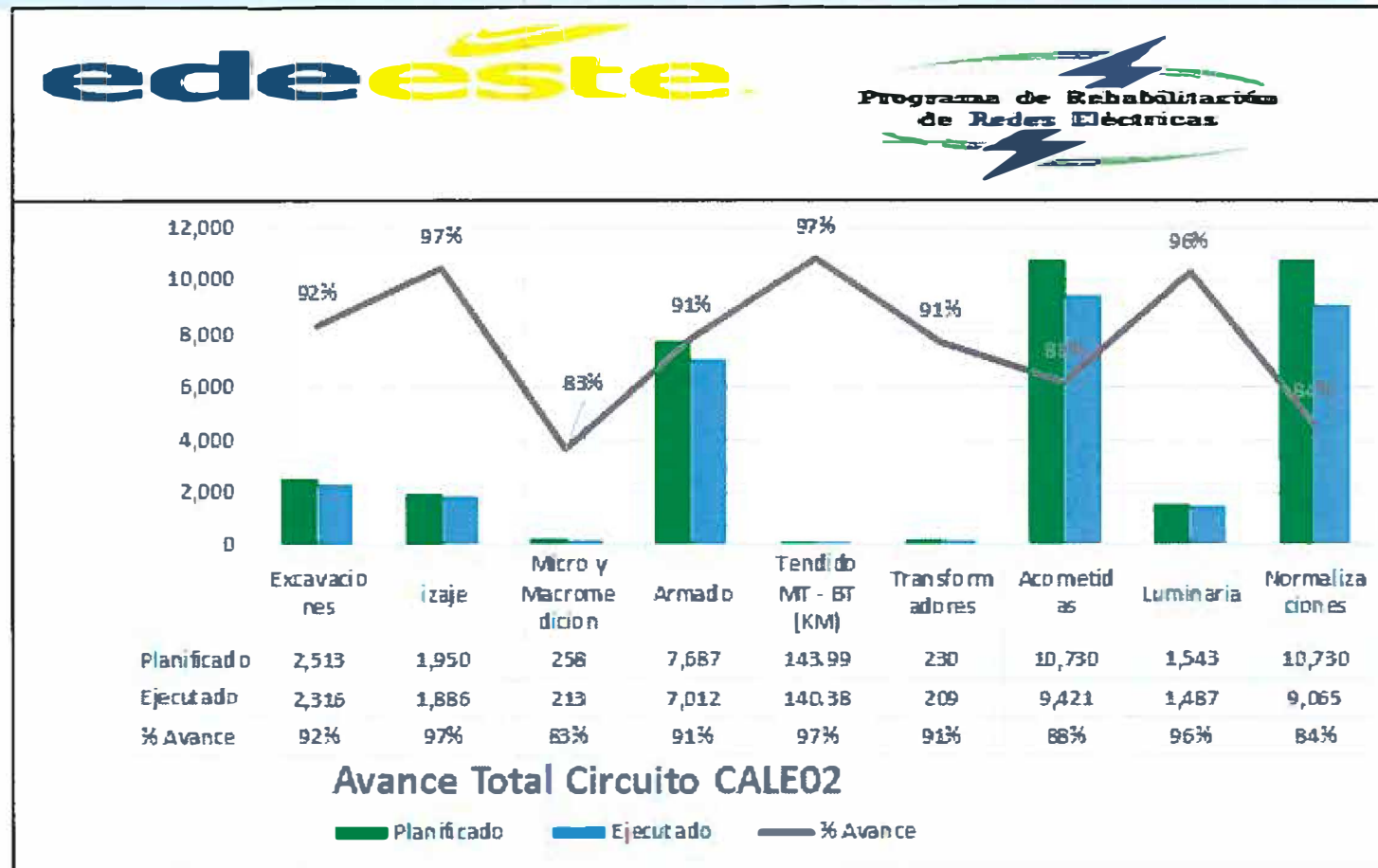


A continuación los avances de los proyectos acumulados al mes de octubre 2022 correspondiente a la Licitación Pública Internacional No.LPI-BEI-01-2012 del Banco Europeo de Inversiones.



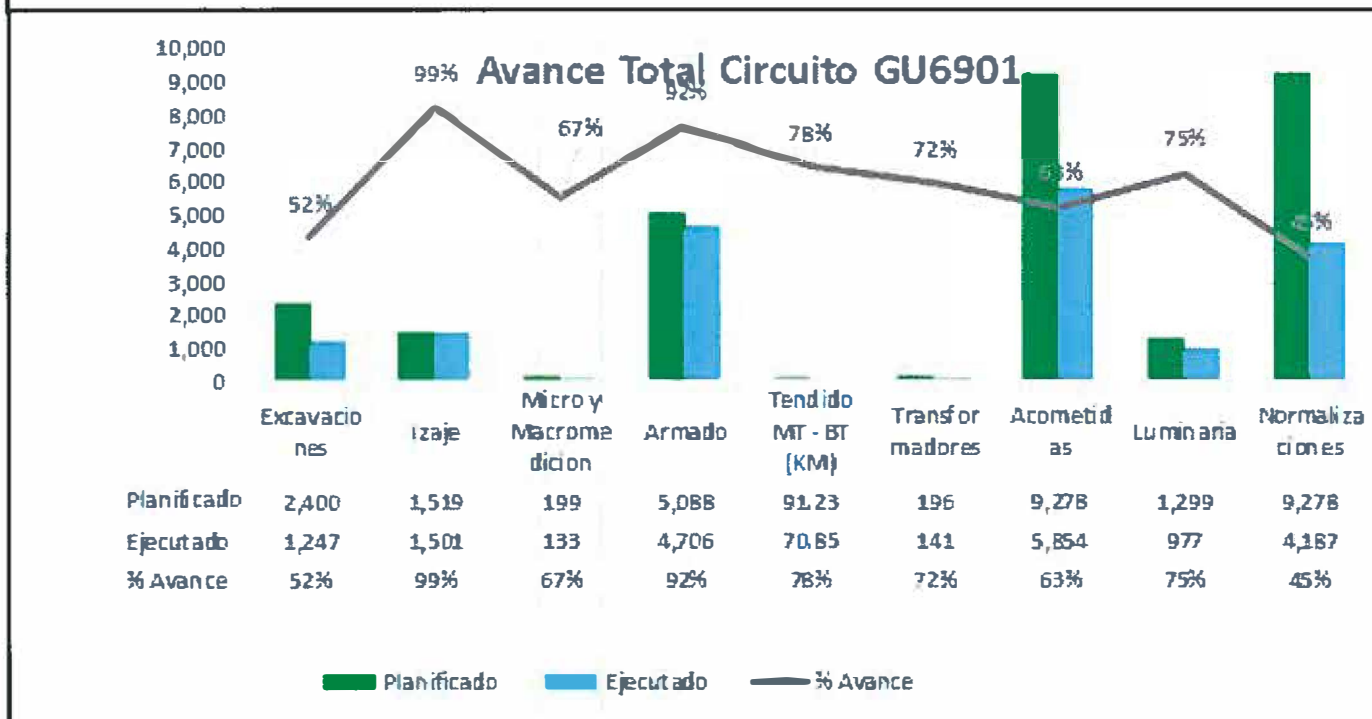
# Avance del Proyecto Circuito CALE02

La siguiente grafica muestra un avance de las actividades previa para las 10,730 normalizaciones programadas a ejecutarse al final del proyecto.



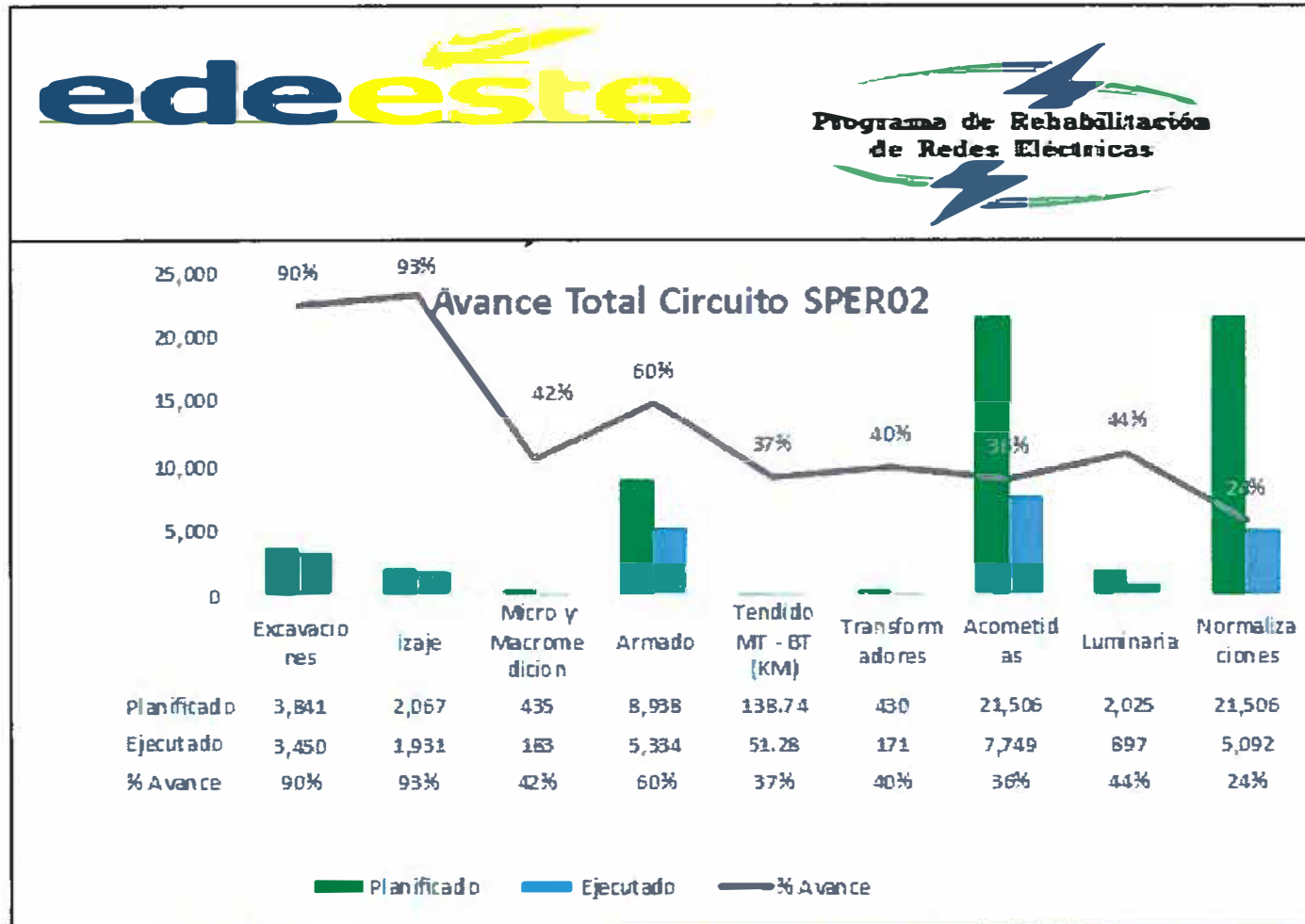
# Avance del Proyecto Circuito GU6901

La siguiente grafica muestra un avance de las actividades previa para las 9,278 normalizaciones programadas a ejecutarse al final del proyecto.



# Avance del Proyecto Circuito SPER02

La siguiente grafica muestra un avance de las actividades previa para las 21,506 normalizaciones programadas a ejecutarse al final del proyecto.

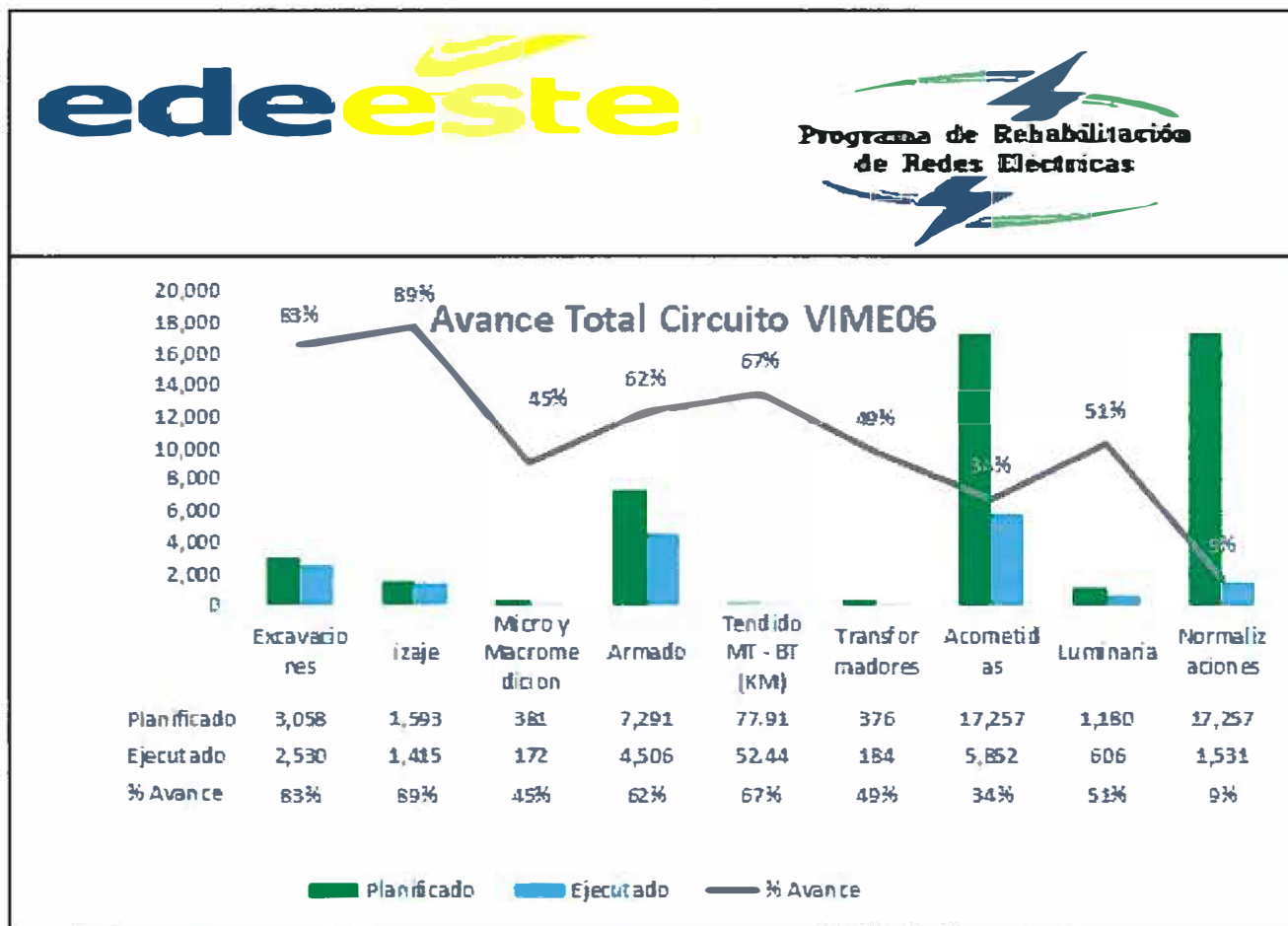




# Avance del Proyecto Circuito VIME06

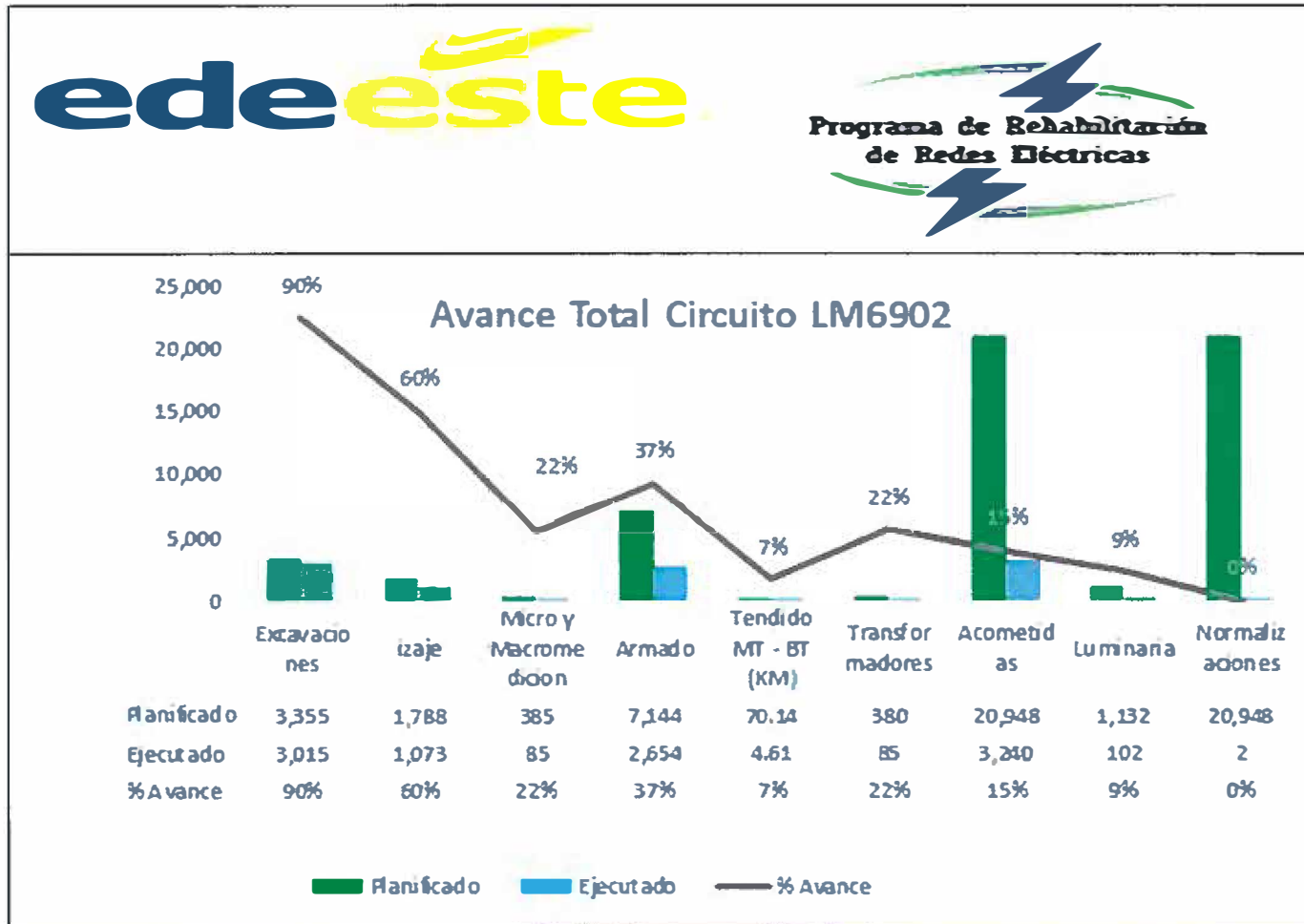


La siguiente grafica muestra un avance de las actividades previa para las 17,256 normalizaciones programadas a ejecutarse al final del proyecto.



# Avance del Proyecto Circuito LM6902

La siguiente grafica muestra un avance de las actividades previa para las 20,948 normalizaciones programadas a ejecutarse al final del proyecto.



# Gestión Social de Consumidores del servicio eléctrico

Actividades	Mes	Meta Circuito	Acumulado			Porcentaje de Avance
			Meses anteriores	Mes actual	Total	
Cantidad Personas Sensibilizadas	Octubre	79,719	78,781	1,832	80,613	101%
Cantidad de personas capacitadas		30,592	17,945	1,415	19,360	63%
Cantidad adultos Capacitados		8,968	2,426	1,105	3,531	39%
Cantidad de charlas comunitarias		148	88	20	108	73%
Total de niño/as en escuelas		17,438	15,161	310	15,471	89%
Cantidad de Charlas en escuelas.		349	408	5	413	118%
Cantidad de lideres capacitados		4,185	358	-	358	9%
Cantidad de Talleres para Lideres		167	24	-	24	14%
Cantidad de COSE formados		38	39	-	39	103%
Cantidad de Lideres Incluidos en COSE		283	289	-	289	102%
Pactos Sociales		5	-	-	-	0%
Electricistas Comunitarios Formados		156	-	-	-	0%
Cantidad de Casas Redes Internas Rehabilitadas		125	-	-	-	0%
Bombillas de Bajo Consumo Distribuidas		18,750	7,750	-	7,750	41%

**Otras actividades importantes realizadas durante el periodo:**

En este mes sensibilizamos a 1,832 personas y socializamos a 5,568 ciudadanos. Además, sostuvimos 1 reunión comunitaria donde participaron 90 personas, de igual forma, realizamos 2 reuniones con líderes con la participación de 79 personas. También, realizamos 18 capacitaciones a la comunidad con 1,105 participantes. A sí mismo efectuamos 5 capacitaciones a estudiantes con 310. Cabe considerar que captamos 908 nuevos clientes, en último lugar 14 averías fueron resueltas y se mitigaron 17 conflictos de manera satisfactoria.



# Gestión Social de Consumidores del servicio eléctrico



## Resumen fotográfico gestión social


Recorrido con obras, VIME-06



Verificación de facturación VIME-06



Marcado de voltaje, VIME-06



  
Carlos Sánchez, Titular de Planificación y Proyectos  
Dirección de Proyectos y Gestión de Pérdidas





**Programa de Rehabilitación  
de Redes Eléctricas**

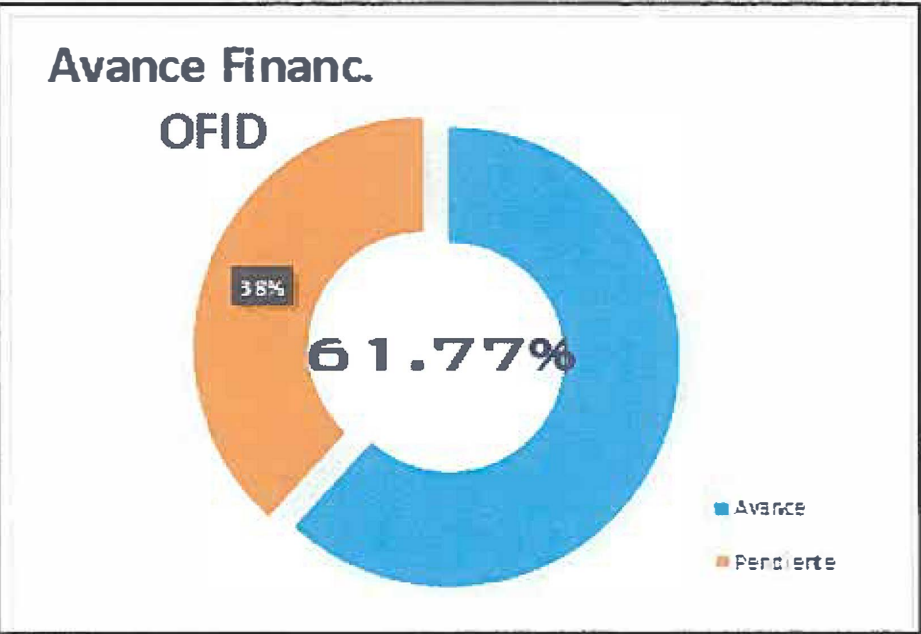
**Programas y Proyectos de Rehabilitación de Redes Eléctricas – BEI**  
**Informe de Presupuesto de los Programas y Proyectos.**

Octubre 2022

# Avance Económico – Programas y Proyectos BEI

**Avance Económico OFID**

<b>Costo Total</b>	<b>USD</b>	<b>26,165,280.80</b>	100.0%
Costo Total MA	USD	14,836,857.50	55.7%
Costo Total MO	USD	11,328,423.29	43.3%
<b>Monto Ejecutado</b>	<b>USD</b>	<b>9,285,549.91</b>	35.5%
Ejecutado MA	USD	3,314,450.89	22.3%
Ejecutado MO	USD	5,971,089.02	52.7%
<b>Monto Restante</b>	<b>USD</b>	<b>16,879,730.89</b>	64.5%
Restante MA	USD	11,522,395.61	77.7%
Restante MO	USD	5,357,334.27	47.3%
<b>Monto Cubicado</b>	<b>USD</b>	<b>18,480,167.77</b>	70.6%
Cubiado MA	USD	12,406,273.36	83.6%
Cubiado MO	USD	6,073,894.41	53.6%
<b>Monto Disponible</b>	<b>USD</b>	<b>7,685,113.02</b>	29.4%



Carlos Sánchez Gte. Líder de Planificación y Proyectos  
Dirección de Proyectos y Gestión de Pérdidas

