



Programas y Proyectos de Rehabilitación de Redes Eléctricas – BM
Informe de Seguimientos a los Programas y Proyectos

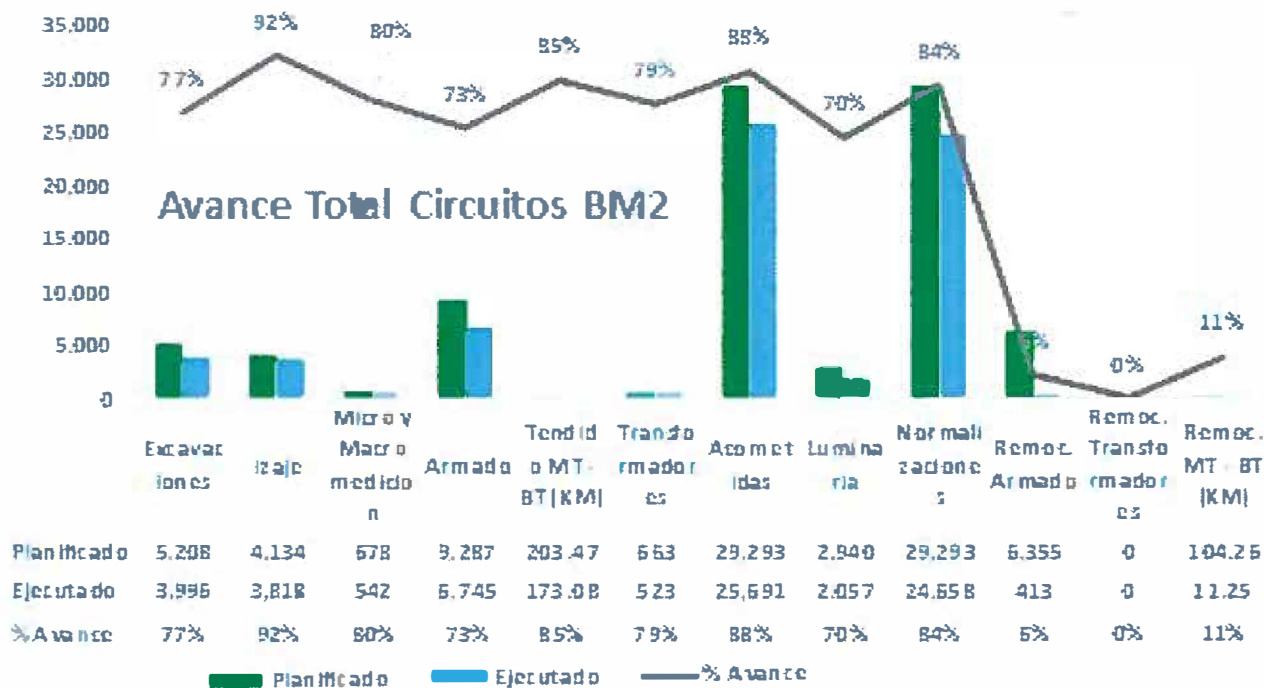
Noviembre 2022

Avance de Ejecución Componente Rehabilitación de redes



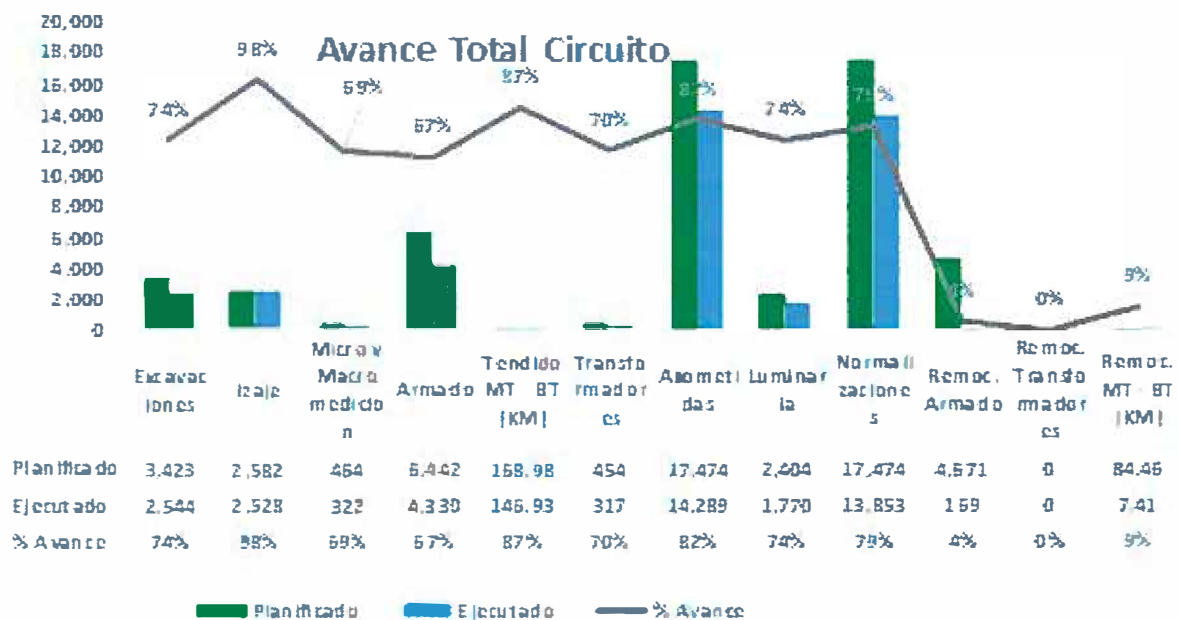

Avance total de los Proyectos

A continuación los avances de los proyectos acumulados al mes de noviembre 2022 correspondientes a la Licitación Pública Internacional No. SI-LPI-BM-01-2017 del Banco Mundial.



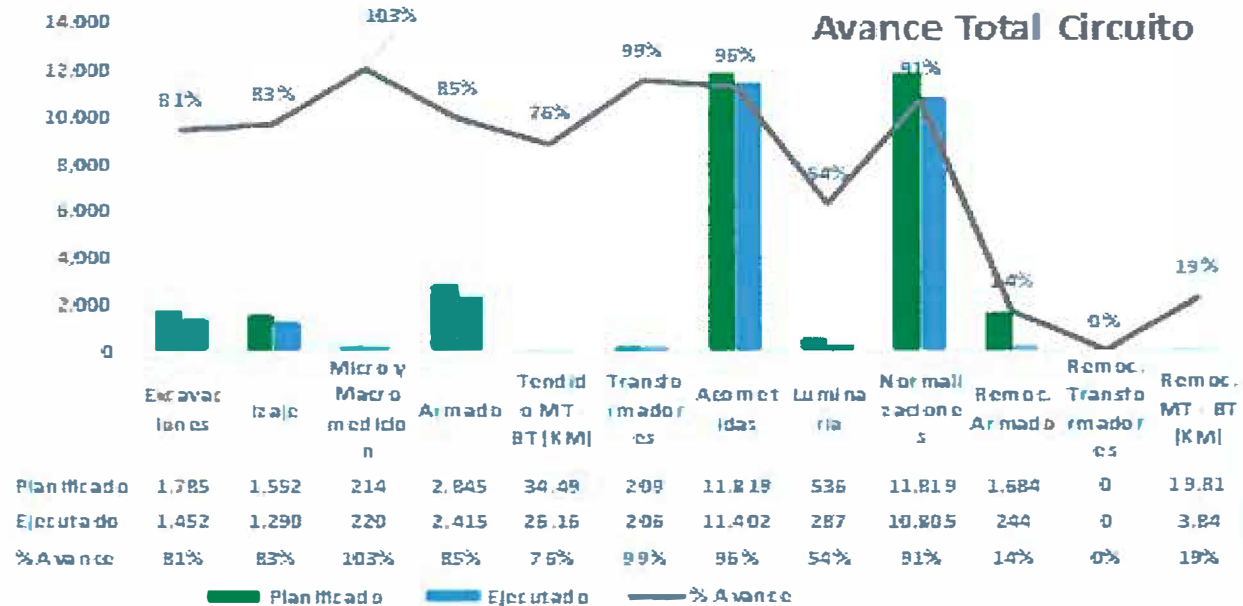
Avance del Proyecto Circuito HAM004

La siguiente grafica muestra un avance de 61% normalizaciones ejecutadas a la fecha del total planificado equivalente a 17,474 programadas a ejecutarse al final del proyecto.



Avance del Proyecto Circuito TIM201

La siguiente grafica muestra un avance de 85% normalizaciones ejecutadas a la fecha del total planificado equivalente a 11,819 programadas a ejecutarse al final del proyecto.



Gestión Social de Consumidores del servicio eléctrico



Resumen actividades al cierre del mes.

Actividades	Mes	Meta Circuito	Acumulado			Porcentaje de Avance
			Meses anteriores	Mes actual	Total	
Cantidad Personas Sensibilizadas	Noviembre	29,293	30,921	-	30,921	106%
Cantidad de personas capacitadas		11,242	8,647	-	8,647	77%
Cantidad adultos Capacitados		3,296	2,304	-	2,304	70%
Cantidad de charlas comunitarias		55	62	-	62	113%
Total de niño/as en escuelas		6,507	6,290	-	6,290	97%
Cantidad de Charlas en escuelas.		128	74	-	74	58%
Cantidad de líderes capacitados		1,537	53	-	53	3%
Cantidad de Talleres para Líderes		62	3	-	3	5%
Cantidad de COSE formados		11	11	-	11	100%
Cantidad de Líderes Incluidos en COSE		86	86	-	86	100%
Pactos Sociales		2	2	-	2	100%
Electricistas Comunitarios Formados		61	61	-	61	100%
Cantidad de Casas Redes Internas Rehabilitadas		67	-	-	-	0%
Bombillas de Bajo Consumo Distribuidas		12,600	11,600	-	11,600	92%
0 tras actividades importantes realizadas durante el período:						



Carlos Sanchez Gte. Líder de Planificación y Proyectos
Dirección de Proyectos y Gestión de Pérdidas



BANCO MUNDIAL
BIRF - AIF





Programas y Proyectos de Rehabilitación de Redes Eléctricas – BM

Informe de Presupuestos Programas y Proyectos

Noviembre 2022

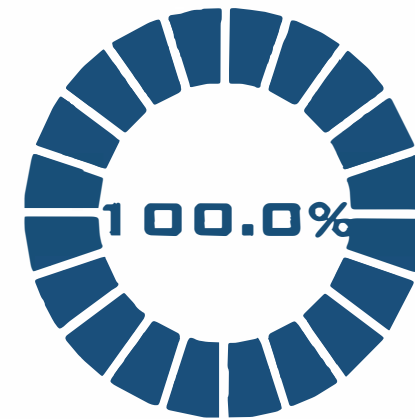
Avance Económico - Programas y Proyectos



A continuación avance económico de los trabajos ejecutados a la fecha en la Rehabilitación de los circuitos BM.

Avance Económico BM2

Costo Total	USD	16,198,705.43	100.0%
Costo Total MA	USD	10,817,201.85	66.8%
Costo Total MO	USD	5,381,503.58	33.2%
Monto Ejecutado	USD	15,799,944.11	97.5%
Ejecutado MA	USD	10,465,515.47	96.7%
Ejecutado MO	USD	5,334,428.64	99.1%
Monto Cubicado	USD	16,332,005.68	100.8%
Cubicado MA	USD	10,977,356.79	101.5%
Cubicado MO	USD	5,354,648.89	99.5%



**AVANCE
EJECUCIÓN
FINANC. BM2**



Carlos Sánchez Gte. Líder de Planificación y Proyectos
Dirección de Proyectos y Gestión de Pérdidas



BANCO MUNDIAL
BIRF • AIF

