



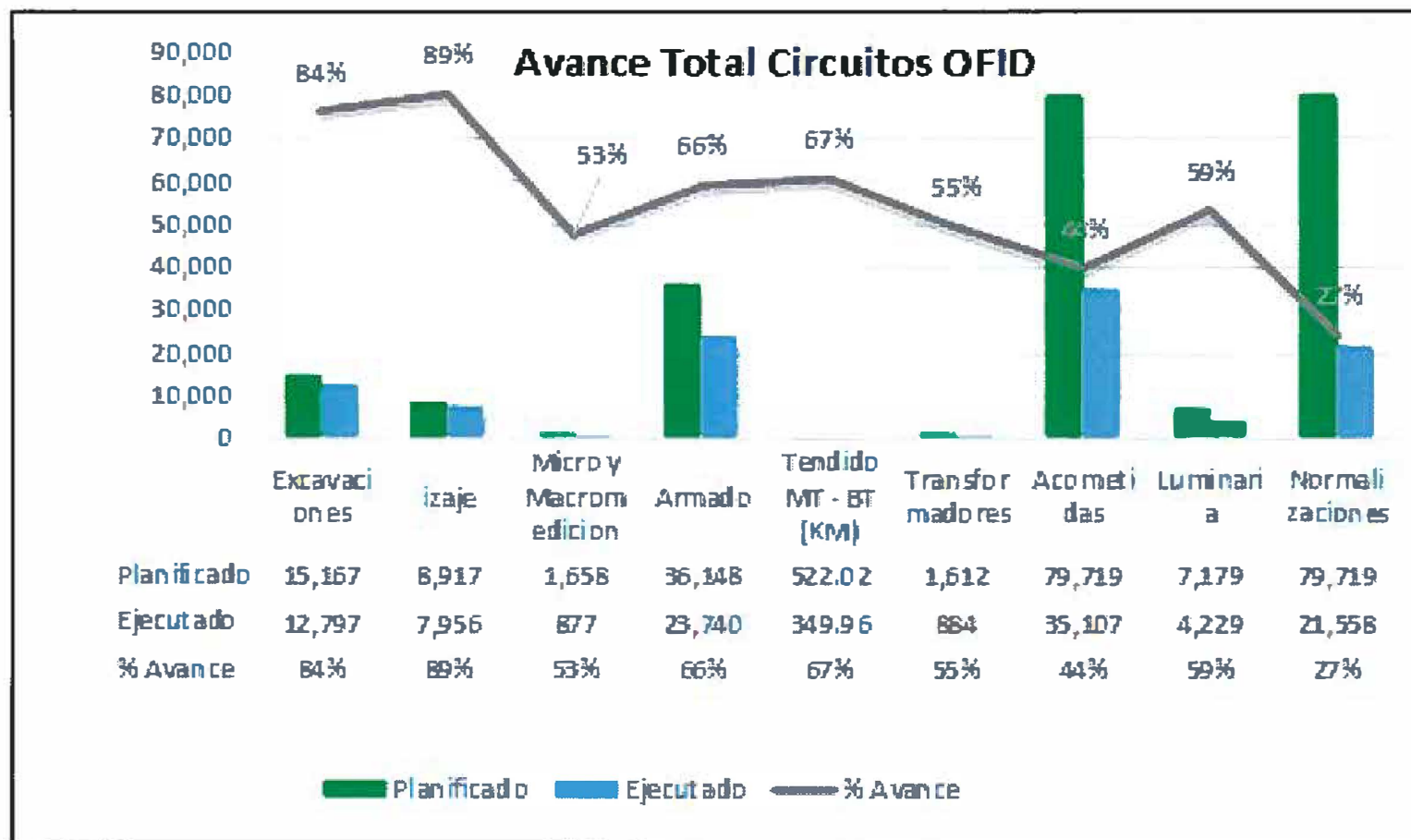
Programas y Proyectos de Rehabilitación de Redes Eléctricas – BEI
Informe de Seguimiento de los Programas y Proyectos.

Diciembre 2022

Avance de Ejecución Componente Rehabilitación de Redes

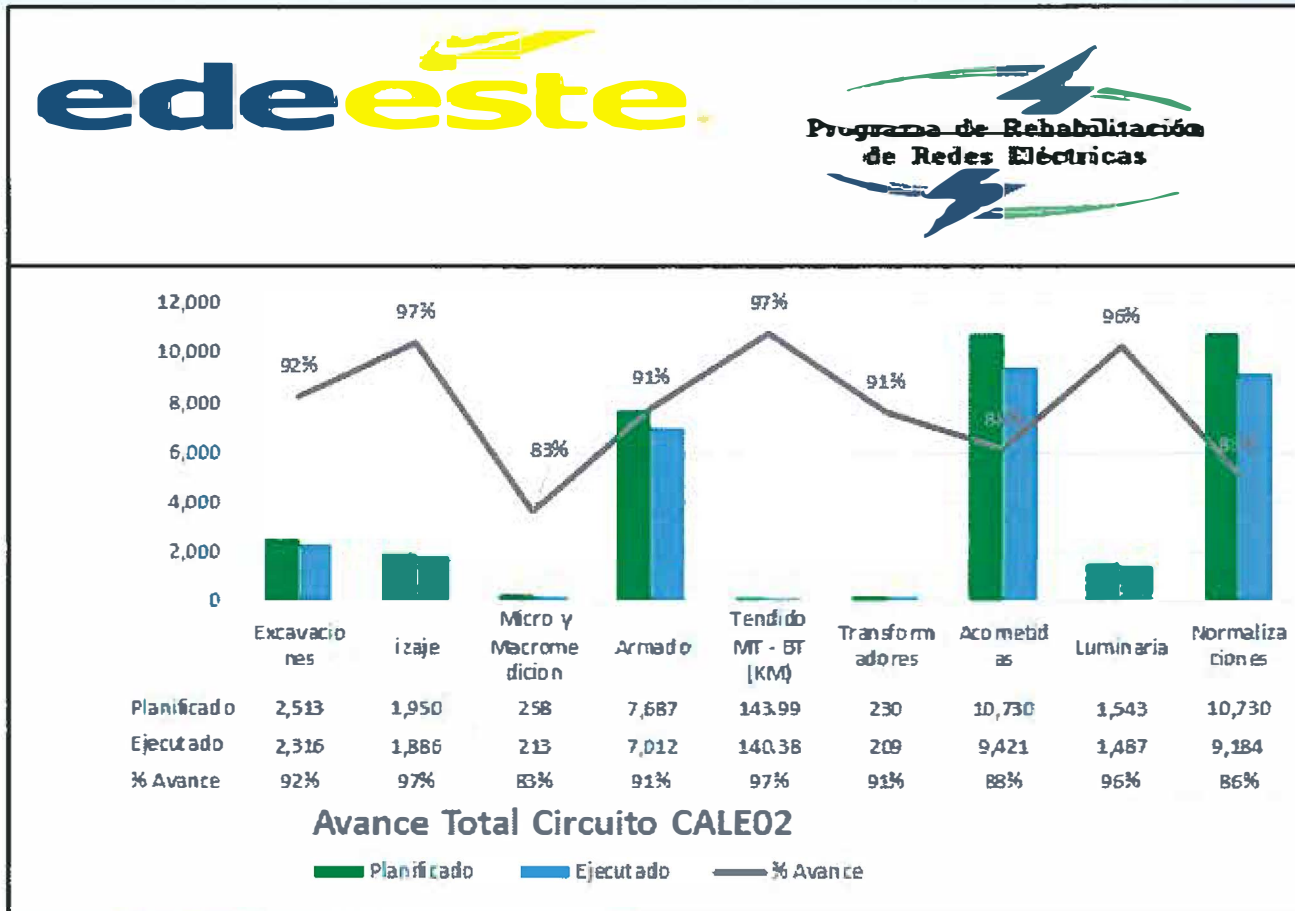


A continuación los avances de los proyectos acumulados al mes de diciembre 2022 correspondiente a la Licitación Pública Internacional No.LPI-BEI-01-2012 del Banco Europeo de Inversiones.



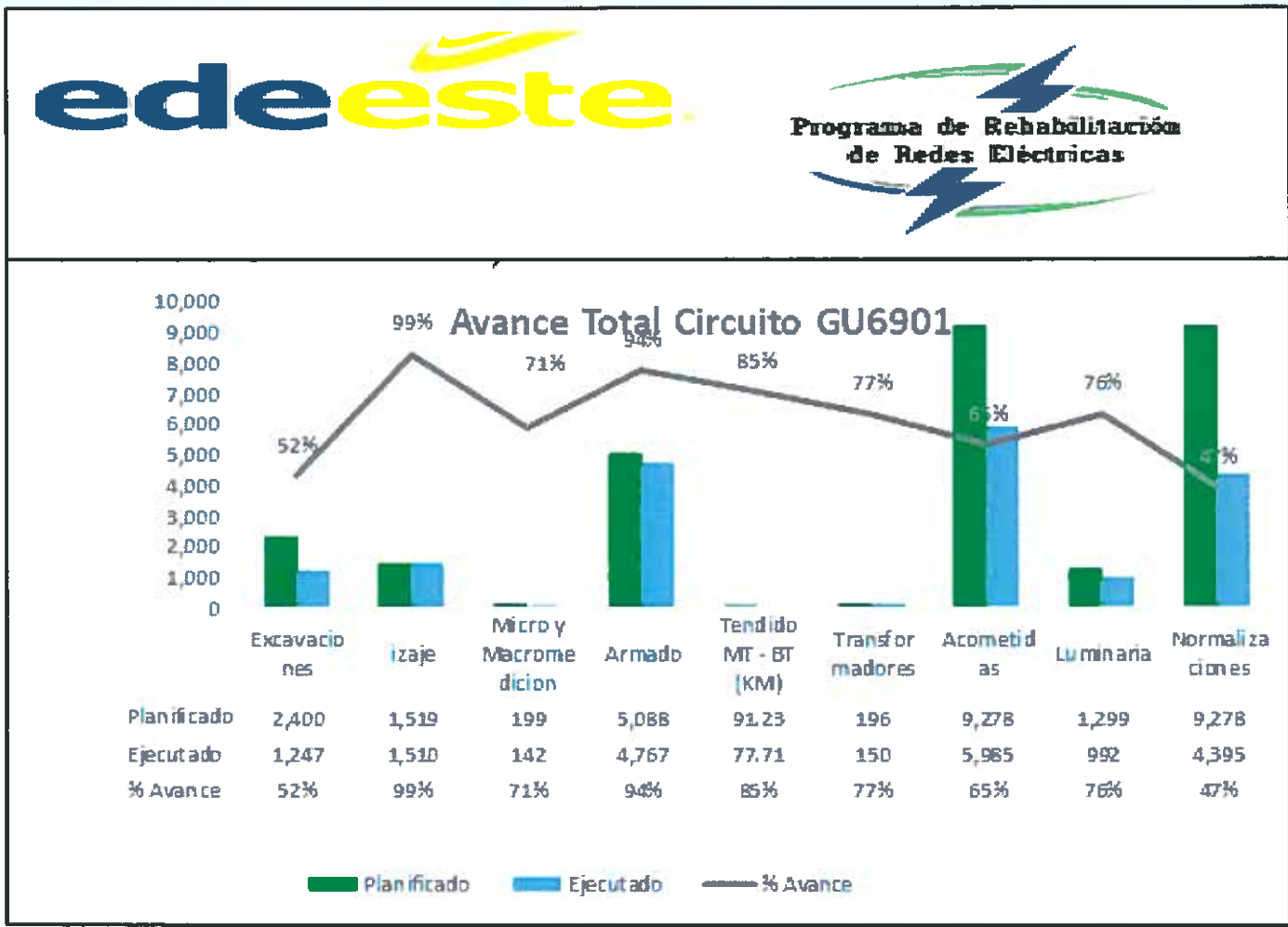
Avance del Proyecto Circuito CALE02

La siguiente grafica muestra un avance de las actividades previa para las 10,730 normalizaciones programadas a ejecutarse al final del proyecto.



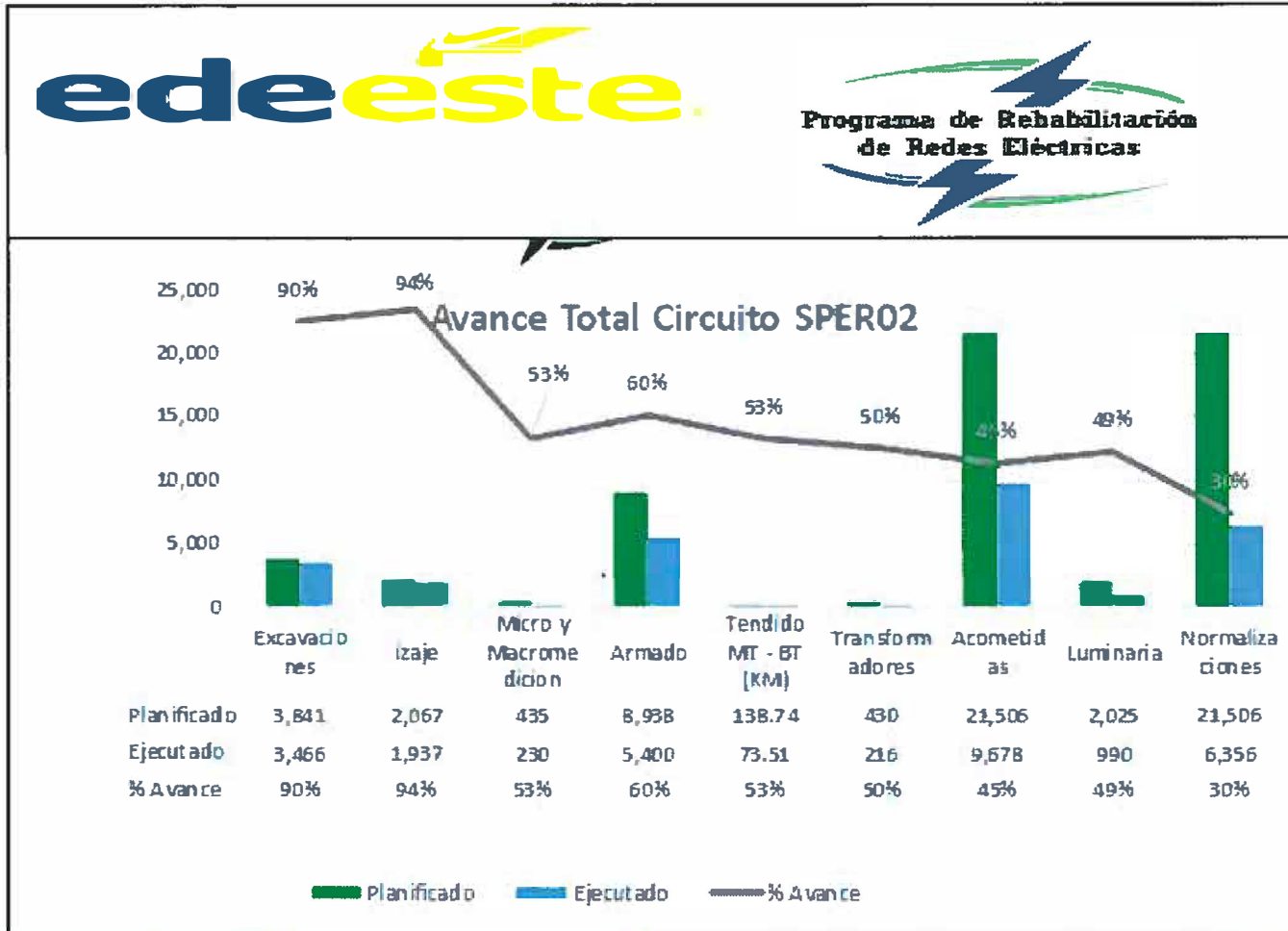
Avance del Proyecto Circuito GU6901

La siguiente grafica muestra un avance de las actividades previa para las 9,278 normalizaciones programadas a ejecutarse al final del proyecto.



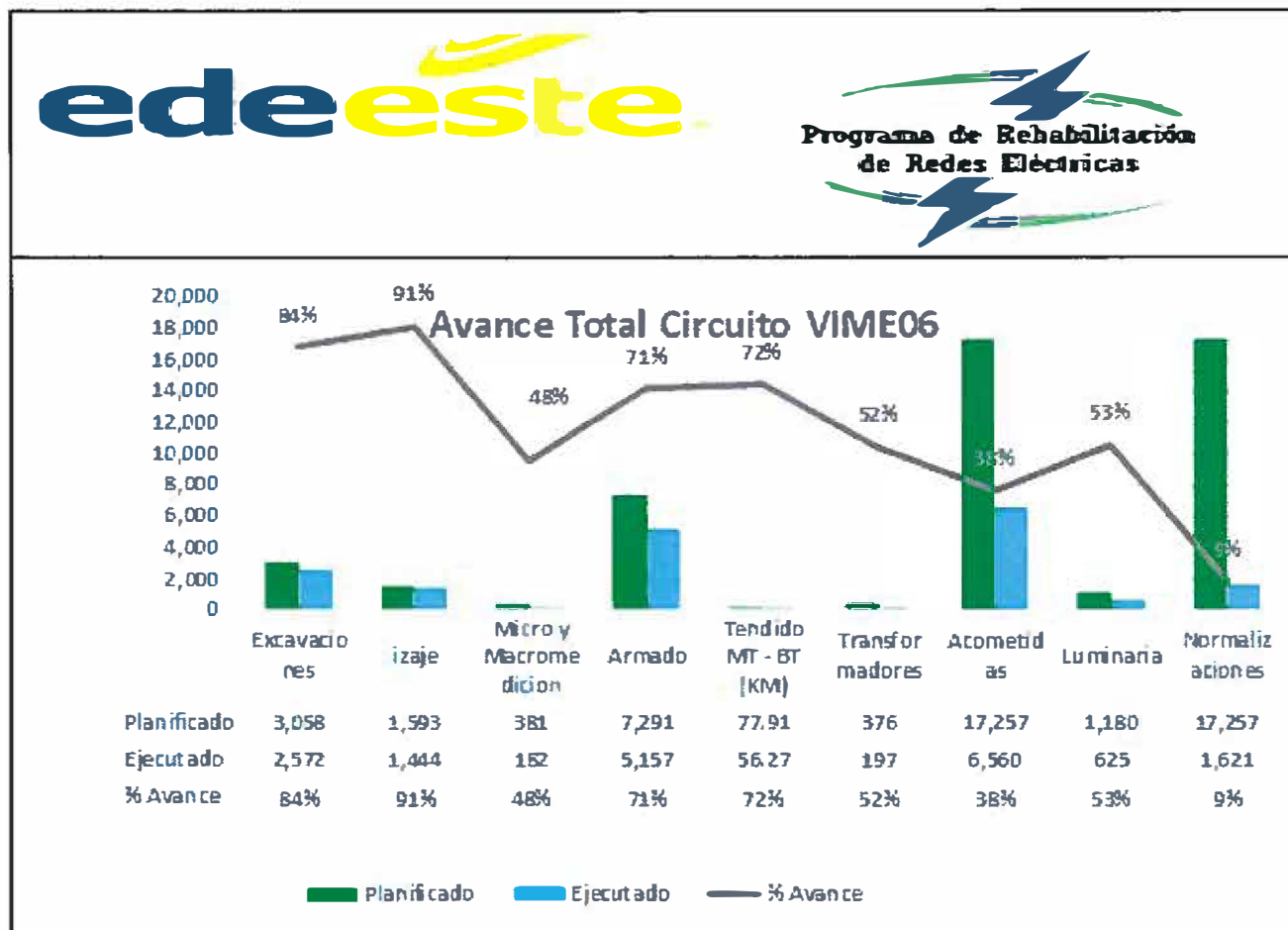
Avance del Proyecto Circuito SPER02

La siguiente grafica muestra un avance de las actividades previa para las 21,506 normalizaciones programadas a ejecutarse al final del proyecto.



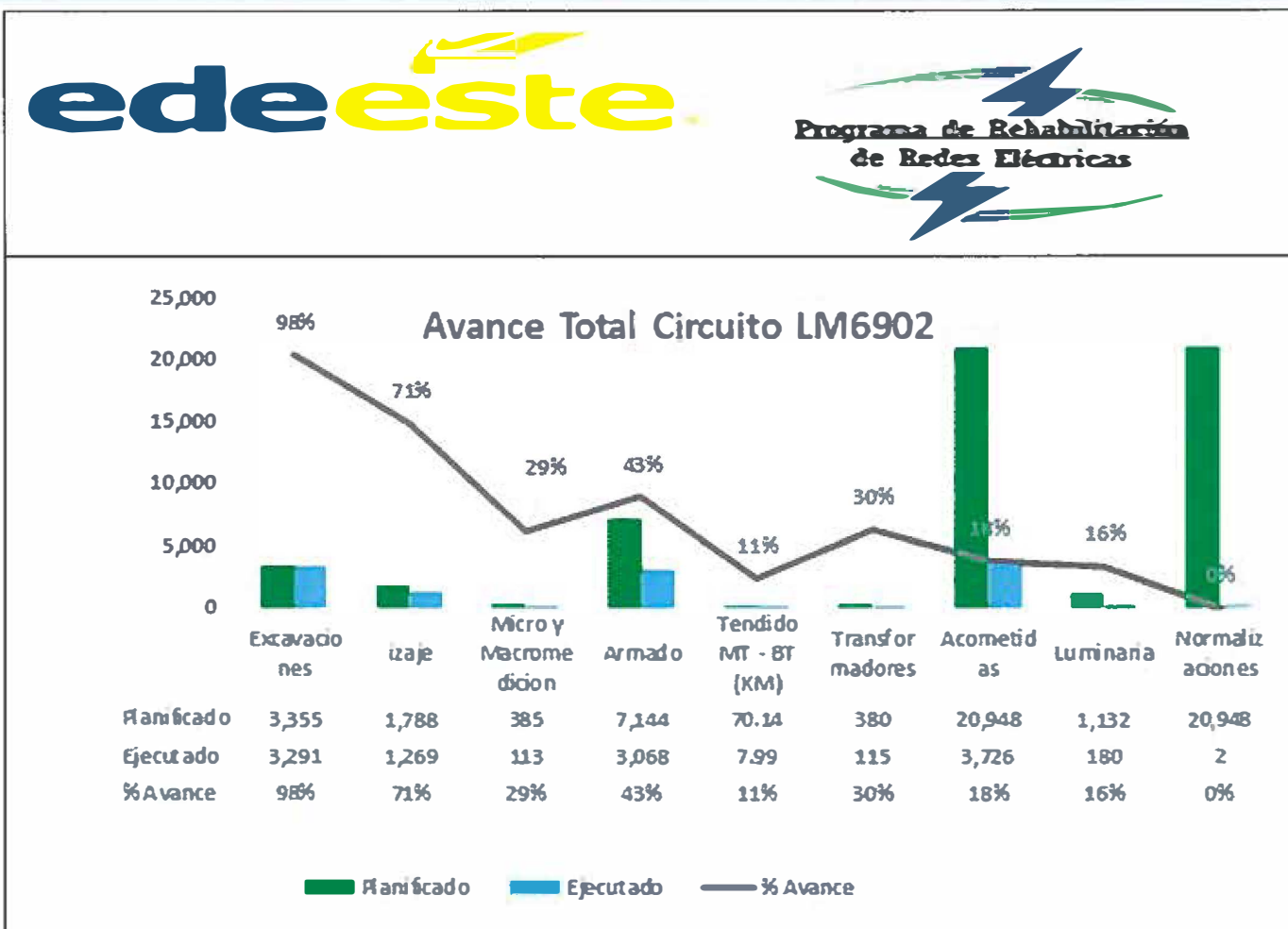
Avance del Proyecto Circuito VIME06

La siguiente grafica muestra un avance de las actividades previa para las 17,256 normalizaciones programadas a ejecutarse al final del proyecto.



Avance del Proyecto Circuito LM6902

La siguiente grafica muestra un avance de las actividades previa para las 20,948 normalizaciones programadas a ejecutarse al final del proyecto.



Gestión Social de Consumidores del servicio eléctrico

MATRIZ PRESENTACIÓN AVANCES GESTIÓN SOCIAL						
GESTIÓN SOCIAL EDEESTE+A2:G27						
FINANCIAMIENTO OFID-III diciembre 2022						
Actividades	Mes	Meta Circuito	Acumulado			Porcentaje de Avance
			Meses anteriores	Mes actual	Total	
Cantidad Personas Sensibilizadas	diciembre	79,719	81,381	1,117	82,498	103%
Cantidad de personas capacitadas		30,592	25,426	5,337	30,763	101%
Cantidad adultos Capacitados		8,968	8,722	5,029	13,751	153%
Cantidad de charlas comunitarias		148	214	130	344	232%
Total de niño/as en escuelas		17,438	16,239	-	16,239	93%
Cantidad de Charlas en escuelas.		349	424	-	424	121%
Cantidad de líderes capacitados		4,185	465	308	773	18%
Cantidad de Talleres para Líderes		167	30	20	50	30%
Cantidad de COSE formados		38	39	-	39	103%
Cantidad de Líderes Incluidos en COSE		283	289	-	289	102%
Pactos Sociales		5	-	-	-	0%
Electricistas Comunitarios Formados		156	6	-	6	4%
Cantidad de Casas Redes Internas Rehabilitadas		125	55	-	55	44%
Bombillas de Bajo Consumo Distribuidas		18,750	7,750	-	7,750	41%
Otras actividades importantes realizadas durante el periodo:						
En este mes sensibilizamos a 1,117 personas mediante puerta a puerta y socializamos a 2,958. Asimismo, realizamos 18 capacitaciones a líderes con 308 participantes, 121 capacitaciones a la comunidad con 5,029 comunitarios. Posteriormente captamos 665 nuevos clientes, se reportaron 4 averías, fueron solucionadas 14, y se mitigaron 15 conflictos.						

Gestión Social de Consumidores del servicio eléctrico

Resumen fotográfico gestión social

Socialización puerta a puerta, SPER02



Socialización puerta a puerta, SPER02



Capacitación a la comunidad, VIME06



Llenado formularios de reclamos, VIME06



Carlos Sánchez Gte.
Carlos Sánchez Gte. Líder de Planificación y Proyección
Dirección de Proyectos y Gestión de Pérdidas





Programas y Proyectos de Rehabilitación de Redes Eléctricas – BEI
Informe de Presupuesto de los Programas y Proyectos.

Diciembre 2022

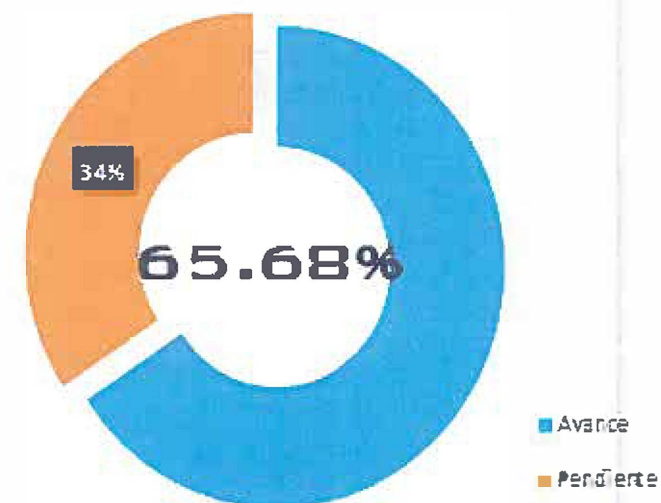
Avance Económico – Programas y Proyectos BEI



Avance Económico OFID

Costo Total	USD	26,165,280.80	100.0%
<i>Costo Total MA</i>	USD	14,836,857.50	56.7%
<i>Costo Total MO</i>	USD	11,328,423.29	43.3%
Monto Ejecutado	USD	10,357,977.17	39.6%
<i>Ejecutado MA</i>	USD	3,489,063.19	23.4%
<i>Ejecutado MO</i>	USD	6,868,913.98	60.8%
Monto Restante	USD	15,807,303.63	60.4%
<i>Restante MA</i>	USD	11,367,794.31	76.6%
<i>Restante MO</i>	USD	4,439,509.31	39.2%
Monto Cubicado	USD	19,234,139.42	73.5%
<i>Cubicado MA</i>	USD	12,886,999.14	86.9%
<i>Cubicado MO</i>	USD	6,347,140.29	56.0%
Monto Disponible	USD	6,931,141.37	26.5%

Avance Financ. OFID




 Carlos Sánchez Gte. Líder de Planificación y Proyectos
 Dirección de Proyectos y Gestión de Pérdidas

